

FALKENBERG  ENERGI.SE

Årsredovisning 2015



VÅR VÄRDEGRUND. Precis som ett fotbollslag måste ha en idé om hur man ska spela, måste ett företag ha spelregler för verksamheten. Spelreglerna innehåller som regel affärsidé, mål och strategier men också de värderingar som måste gälla i verksamheten för att den ska fungera väl. Värderingarna är viktiga eftersom de i hög grad styr våra beteenden, det vill säga hur vi agerar i olika situationer. Under hösten 2014 genomförde vi ett stort arbete med att ta fram våra grundläggande värderingar. Alla medarbetare deltog i arbetet. Resultatet kom att sammanfattas i de tre värdeorden

Ansvar, Engagemang och Öppenhet.

För att värderingarna ska bli ett kraftfullt verktyg i vardagsarbetet, krävs att deras innebörd tydliggörs. Därför arbetade varje avdelning med att konkretisera värdeorden för de tre perspektiven Kunderna, Företaget och Arbetskamraterna. På detta sätt har värdegrunden blivit ett gemensamt verktyg, som kan vägleda chefer och medarbetare i det löpande arbetet. Vid denna tid gjordes också en första mätning

Affärsidé

Mål

Värderingar

Strategier

(nollmätning), där vi fick svar på hur väl vi levde upp till dessa värderingar – och därefter togs en åtgärdsplan fram. Denna nollmätning har nu följts upp under hösten 2015 och vi kan konstatera att vi under året har gått framåt starkt. Mer om detta i förvaltningsberättelsen. I anslutning till årsredovisningens bilder ger vi exempel på vad värderingarna betyder i vårt dagliga arbete.

Förvaltningsberättelse

Falkenberg Energi AB

Falkenberg Energi AB är ett kommunägt bolag med stark miljöprofil. Vår affärsidé är att på ett affärsmässigt sätt bidra till ett hållbart samhälle genom att erbjuda förnybar energi.

Information om verksamheten

Falkenbergs kommun lever efter visionen "Vi växer för en hållbar framtid". Falkenberg Energi AB har fått uppdraget av Falkenbergs kommun att utveckla, producera, distribuera och handla med energi. Bolaget skall på affärsmässiga grunder svara för energiförsörjning och verka för att andelen förnybar energi ökar i kommunen.

Ägarförhållanden

Koncernen omfattar moderbolaget Falkenberg Energi AB och de helägda dotterbolagen Falkenberg Energihandel AB och Ekobilen 5 A fastighets AB. Affärsområdena elnät och fjärrvärme ingår i moderbolaget. Bolaget startade 1995.

Falkenberg Energi AB ägs till 100 % av Falkenbergs kommun genom Falkenbergs Stadshus AB.

Falkenberg Energi AB • Org nr 556461-4831

Styrelsen och verkställande direktören avger följande årsredovisning och koncernredovisning för räkenskapsåret 2015.



Tid att mötas

Driftingenjör Eva Hammar Orava och drifttekniker Håkan Andersson i samtal om fjärrvärmeproduktionen. Gemensamt ansvarar vi för att alla våra kunder får en bekväm, trygg och bekymmersfri värme hem till sig.

En bit ost

Leveranssäkerheten i Falkenberg Energis elnät ligger normalt på 99,99 %, men under 2015 lyckades en liten mus tillfälligt släcka ljuset för många utav våra kunder. Situationen krävde användning av alla våra värdeord.

1. Ansvar för att nätet kom i normal drift.
2. Hela företagets engagemang för att få tillbaka strömmen.
3. Öppenhet mot kunder och media. Slutligen handlade det om att återskapa kundernas förtroende och dra lärdomar så att vi minimerar risken att detta händer igen.





Ett elavbrott att komma ihåg

Vi lever i en orolig tid. Det är lätt att bli pessimistisk om framtiden. För att vända denna trend måste vi alla bidra. Vad kan vi som energiföretag tillföra för att skapa en större trygghet och framtidstro? Först och främst måste vi bidra till långsiktigt hållbara energileveranser, vilka bidrar till att lokala, regionala, nationella och globala miljömål kan uppnås.

För det andra måste vi tillhandahålla säkra, i det närmaste avbrottsfria, leveranser.

För det tredje måste våra kunder bli nöjda och erbjudas konkurrenskraftiga priser, som ger långsiktighet och förutsättningar för ekonomisk trygghet.

För det fjärde måste vår ägare känna sig trygg med att vi lever upp till krav på avkastning och andra kommunala mål. Slutligen, och inte minst viktigt, måste vi skapa en arbetsplats som erbjuder en trygg och säker arbetsmiljö. Sett ur detta perspektiv, hur levde vi i Falkenberg Energi AB upp till dessa teser under 2015? Låt mig gå igenom dem en och en.

Hållbara energileveranser – ett måste

Året 2015 var det varmaste i jordens moderna historia. En alarmerande uppgift, som kräver åtgärder lokalt och globalt. Ett aktivt miljöarbete med ständiga förbättringar för ögonen är ett naturligt inslag i vår verksamhet och vår affärsidé har därför en stark miljöinriktning, nämligen: "Falkenberg Energi skall på ett affärsmässigt sätt bidra till ett hållbart samhälle genom att erbjuda förnybar energi".

Våra elhandelsleveranser baseras helt och hållet på sol, vind- och vattenkraftproduktion. Vi använder oss med andra ord uteslutande av förnybara

energikällor. Fjärrvärmeproduktionen baserades förra året på en bränslemix om 97 % förnybar energi. Till detta kommer att vi tillsammans med Falkenbergs kommun utvecklar användandet av el som drivmedel i kommunen bland annat genom att se över förutsättningarna för en utbyggnad av laddstationer för elbilar.

Falkenberg Energi AB bygger infrastruktur som ska finnas för generationer i framtiden. Vi har som samhällsaktör i uppdrag att se till så att våra kunder får säkra leveranser av el och värme, både idag och imorgon. Det ansvaret tar vi på största allvar.

Våra normalt sett säkra leveranser måste bli säkrare

Vi har under en lång följd av år kunnat vara stolta över säkra elleveranser. Det blev därför en negativ överraskning den 19 november då ett större elavbrott drabbade Falkenberg. En mus hade lyckats ta sig in i en av våra mottagningsstationer och orsakade kortslutning samt tog halva ställverket ur drift. Som en följd av det onormala driftläget i elnätet, samt tillkommande kabelfel och kyla, orsakades nya strömavbrott den 21 och 23 november i andra delar av Falkenbergs tätort.

Vi lyckades snabbt få igång en dialog med de större kunderna. Kontakterna har varit mycket givande och resulterat i flera kvalitetsförbättringar. En rad omedelbara åtgärder har tagits för att detta inte ska hända igen. Bland annat har reservmatningar flyttats och nya brytare till den drabbade mottagningsstationen installerats. För att på längre sikt säkra driften kontrolleras övriga reservmatningar till större kunder. Arbete startas även upp för att få ut avbrottsinformation automatiskt på hemsidan. En förstudie för en ny mottagningsstation har påbörjats, för att säkerställa leveranskvaliteten och framtida etableringar. Detta gör vi för att få en trygg elförsörjning i elnätet.

Nationella mätningar ger bra kvitto

Två nationella mätningar visar på att Falkenberg Energi AB ligger i framkant vad

gäller kundnöjdhet och energipriser.

Vi deltar i Svensk Kvalitetsindex (SKI) årliga kundmätningar av energibranschen. SKI undersöker bland annat vilka utav landets 130 elhandelsföretag som har starkast miljöprofil.

Falkenberg Energi placerade sig glädjande nog på andra plats bland elhandelsföretagen i den kategorin i årets undersökning.

Våra privatkunder inom elhandel gav oss ett Nöjd-Kund-Index (NKI) om 74,4 att jämföra med genomsnittet för medverkande företag om 70 och förra årets resultat om 70,6. Vi har fått ett bra kvitto på att vi är på rätt väg i vårt kundarbete.

I den så kallade Nils Holgersson-mätningen jämförs kostnaden för olika kommunala tekniska tjänster. Av landets 259 kommuner hamnar Falkenberg på plats 9 när det gäller elnätstjänster. Däremot ligger vi sämre till vad gäller fjärrvärme. Vi har under året arbetat intensivt för att genomföra förbättringar i vårt fjärrvärmesystem. Som resultat av detta har vi kunnat fatta beslut om att sänka fjärrvärmepriset 2016 med 2%. Vi ser detta som ett trendbrott och siktar på att arbeta vidare på denna linje.

Priset på vår elhandel bestäms i hög grad av utveckling på den nordiska elmarknaden. Under året har elpriset kunnat sänkas kraftigt på grund av god tillgång på vattenkraft och låga bränslepriser. Vi håller en god konkurrenskraft på våra elpriser.

Vår ekonomi är fortsatt god

Vi har under en lång rad av år kunnat redovisa en stabil och god ekonomi. Denna trend fortsatte under 2015. Exempel siffror som verifierar detta är en avkastning på eget kapital om 17% och en soliditet om 48%. Detta är siffror som flertalet energiföretag i Sverige inte kan leva upp till.

Grunden till detta är ett kontinuerligt förbättrings- och effektiviseringsarbete, som initierades av vår tidigare VD Britt-Marie Johansson. Ett stort tack till Britt-Marie!

Ansvar, Engagemang och Öppenhet är vår värdegrund

Att leda Falkenberg Energi är ett tack-samt uppdrag, eftersom vi har en så engagerad och lojal personal. Vi är en liten organisation där det krävs att alla hjälps åt – vilket också sker.

Vi har under året implementerat och jobbat vidare med vår värdegrund, som är ett effektivt verktyg för såväl chefer som medarbetare och tydligt visar hur vi ska förhålla oss i vardagen till kunder, företag och medarbetare. Värdegrunden ger oss klara och enkla spelregler för verksamheten. En medarbetarmätning, som belyser hur väl vi lever upp till värdegrunden har gett oss ett underlag för att vidta förbättrings-åtgärder. Under hösten fick vi också ett bra kvitto på att vi är på rätt väg då vi kraftigt förbättrade vårt så kallade Nöjd-Medarbetar-Index (NMI).

Många framtida utmaningar

Vi har många spännande utmaningar framför oss.

Först och främst ska vi se till att fortsätta förbättra leveranstryggheten i vårt elnät. Samhället ställer idag betydligt högre krav på avbrottsfria leveranser. Vi vill inte att elavbrotten i november 2015 ska återupprepas.

Vi ska aktivt medverka till att kommunens vision "Vi växer för en hållbar framtid" kan förverkligas. Därför är jag glad att ha fått förtroendet att vara ordförande för ett av kommunens fyra övergripande mål – att "öka den ekologiska hållbarheten".

Under 2015 genomförde vi en rad förbättringar i vårt fjärrvärmesystem. Detta arbete ska fortsätta och på sikt ska produktionen helt baseras på förnybara bränslen. Vi siktar också på att kunna bli mer konkurrenskraftiga i vår fjärrvärmeprissättning.

Tillgängligheten i vår kundservice är bra men vi ska bli ännu bättre genom att använda de digitaliseringsmöjligheter som finns.

Det finns alltid en möjlighet att jobba smartare och enklare. Om vi därtill förbättrar efterlevandet av vår värdegrund – Ansvar, Engagemang och Öppenhet – kommer Falkenberg Energi att bli en ännu bättre arbetsplats, samtidigt som vår ekonomiska stabilitet säkras.

Jag lovar att vi på Falkenberg Energi ska göra vårt yttersta för att leva upp till dessa utmaningar.



TACK! Det har varit en mycket intensiv och spännande tid sedan jag tillträdde som tf. VD i september 2015! Jag vill tacka samtliga medarbetare på Falkenberg Energi, våra kunder och leverantörer för att ni med fortsatt goda insatser har bidragit till att 2015 blev ytterligare ett bra år. Tack även till våra samarbetspartners, styrelsen och alla andra, som på olika sätt bidragit till vår positiva utveckling. Bra jobbat!

Bo Anders Antonsson, tf. VD



Ny elstation

Ett av våra mål är att ha en hög leverans kvalitet och minimera antalet elavbrott. Därför byter vi årligen ut ett antal gamla nätstationer mot nya enligt en underhållsplan. Vår engagerade nätingenjör Johan Ljunggren tar ansvar för detta.



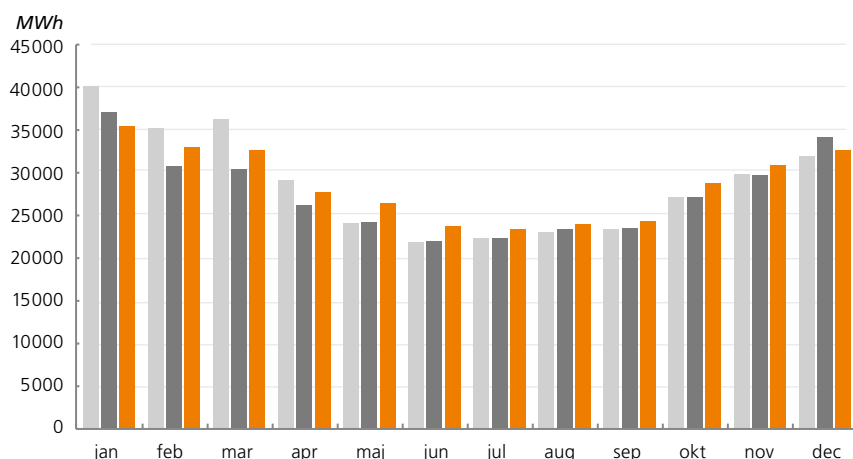
Elnät

Vi ansvarar för eldistributionen till kunderna inom vårt koncessionsområde, i och omkring Falkenbergs tätort. Det innebär utbyggnad av elnätet för att kunna ansluta nya kunder samt drift och underhåll. Några exempel är nybyggnation av kabelnät och nätstationer vid nya bostadsområden. Vi utför besiktning och underhåll av luftledningsnät, kabelskåp samt transformatorstationer inom vårt område. Ansvaret för att mäta elförbrukning och elproduktion hos kunderna ligger också på vår avdelning. På kommunens produktionsanläggningar ansvarar vi för drift och underhåll på Hertings vattenkraftstation och fiskvägar samt har tillsynen av vindkraftsparken på Lövestaviken. I slutet av 2015 fick vi dessutom ta över skötseln och underhållet av gatubelysningen i hela Falkenbergs kommun.

Vårt elabonnemang mot E.ON på regionnätet har varit oförändrat sedan föregående år, 79,3 MW. Elenergivolymer inom koncessionsområdet har ökat från föregående års väldigt låga nivå till att ligga på ungefär samma volym som för 2013. För 2015 blev den totalt 341 (330) GWh. Orsakerna till ökningen är framför allt att en av de större industrierna har utökat sin verksamhet.

Antalet oplanerade elavbrott var 18 (14) i högspänningsnätet och 47 (43) i lågspänningsnätet. Ett av de större avbrotten inträffade torsdagen den 19 november. Det blev en kortslutning i inmatningen till ett större ställverk. En mus orsakade en kortslutning som medförde en explosion i ställverket. Vilket resulterade i att 5 600 kunder drabbades av strömavbrottet, däribland några av våra största kunder. Efter omkopplingar i nätet fick de flesta tillbaka strömmen efter 3,5 timmar. Påföljande lördagskväll var det som mest ca 9 000 kunder som var utan ström under 20 minuter. Efter ett rejält väderomslag och -8 grader på måndagsmorgonen slogs en annan del av elnätet ut. Dessa avbrott berodde på överbelastning i elnätet då många omkopplingar fått göras. Trots dessa avbrott har vi en mycket hög leveranssäkerhet på 99,99%. Vi har fortsatt samarbetet med Elkraftsbyggarna AB,

Elenergivolymer inom Falkenberg Energis koncessionsområde ■ 2013 ■ 2014 ■ 2015



främst avseende elmontörernas beredskap. Vid större störningar, som exempelvis efter stormar, hjälps vi åt med felavhjälpning. I dessa fall är det väldigt viktigt med en bra samarbetspartner, då det oftast krävs mycket resurser.

I november fick vi den första frågan från kommunen om att ta hand om skötsel och underhåll av gatubelysningen. Efter kort varsel blev det klart att vi från och med den 14 december fick uppdraget att sköta om gatubelysningen i hela Falkenbergs kommun. Vi ser detta som ett mycket intressant uppdrag och vi ska göra vårt allra bästa för att leva upp till det förtroende vi fått.

Vi arbetar ständigt med att underhålla och förbättra elnätet. Ett exempel på projekt som genomförts under året var markförläggningen av en högspänningskabel mellan Vinbergs samhälle och ut mot Torsholmsområdet. Detta var den andra och tredje etappen för att ersätta luftledningarna i Vinbergsområdet, med högspänningskablar i marken samt nya nätstationer. Varje sådant projekt gör elnätet i området mindre känsligt för väder och vind. Nu återstår endast en etapp av kabelförläggningen för att sedan kunna ta ner luftledningen från Vinbergs Kyrkby, via Vinbergs samhälle och ut till Torsholm.

I samband med bredbandsutbyggnaden i Falkenberg har vi samförlagt en egen fiberslang mellan våra nätstationer. Tanken är att vi ska bygga upp ett eget fibernät för övervakning av nätstationerna och för mätvärdesinsamling från våra kunder.

Antalet nyanslutningar av villor, lägenhetshus och industrier i vårt elnät

Här är några av de övriga projekt som har utförts under 2015:


- Tre nätstationer har ersatts med nya: vid Sandgatan, vid Kvekatorpsvägen samt en på industriområdet Vinbergs Hed.
- Högspänningsställverket i en nätstation på Vinbergs Hed har ersatts med ett nytt ställverk.
- En ny nätstation har placerats vid Vagnsvägen på Smedjeholms industriområde.
- Mellan två nätstationer på Slätten har nya kablar ersatt de gamla.
- Högspänningskabel har förlagts på det nya bostadsområdet Dals Ångar.
- Nya kablar har också lagts utmed Bromsvägen på Smedjeholms industriområde och utmed Torsholmsvägen på Torsholms industriområde.
- Arbetet med att byta ut gamla kabelskåp mot nya för att öka drift- och personsäkerheten har fortsatt även detta år.
- Alla elmätarna i området vid Skrea strand har bytts ut.

har minskat något, det blev 45 (51) nya serviser. Dessa serviser har inneburit 162 nya kunder. Det största samlade nytillskottet kom via tre nya byggnader på industrihotellsområdet på Smedjeholm. I dessa byggnader så blev det totalt 80 nya kunder. I området planeras det för ytterligare nybyggnationer under 2016.

Elnätet är en reglerad monopolverksamhet. Energimarknadsinspektionen har beslutat hur stora avgifter elnätsbo-

lagen får debitera kunderna under åren 2012–2015. Nu är det dags att stämma av hur utfallet blev. En rapport ska sammanställas på de investeringar och utrangeringar som gjorts i nätet, vilka löpande kostnader vi haft för inköp från överliggande nät och nätförluster samt hur mycket intäkter det blev för perioden 2012–2015. Till regleringsperioden 2016–2019 har en ny modell införts där varje del av elnätet har åldersbestämts.





Koll på läget

Driftcentralen är hjärtat i verksamheten för en säker och bra drift i våra el- och fjärrvärmenät. Här syns driftledare Karl-Göran Olofsson i samspråk med entreprenadchef Mikael Johnsson inför en omkoppling i elnätet. Öppenhet och en tydlig information är förutsättningar för att arbeten i elnätet ska kunna göras på ett personsäkert sätt.

Förslag om intäktsram lämnades in i mars och vi fick ett beslut från Energi-marknadsinspektionen i juli på vilken intäktsram vi har för perioden 2016–2019. Vi har inte gjort någon justering av våra nättariffer sedan 2014, däremot blir det en liten justering till 2016. Tarifferna är fortfarande låga och ligger på samma nivå som jämförbara områden i Halland.

För att fakturera den faktiska förbrukningen avseende våra 13 368

(13 285) mindre anläggningar så samlas månadsvärden in med automatik. Därtill har vi 487 (428) anläggningar där timvärden samlas in en gång per dygn. Produktionen av förnybar el i Falkenbergs nät består av 28 (17) solcells-, 5 (5) vattenkrafts- och 18 (18) vindkraftsanläggningar.

Det har varit 72 (71) elhandlare och 24 (21) balansansvariga verksamma inom vårt nätområde. Av 1 845 (1 561) inkomna

meddelanden om leveransbyten blev 1 747 (1 470) genomförda och 97 (91) annullerades.

Falkenberg Energi AB har sänt och tagit emot 1 487 027 (1 331 276) elektroniska meddelanden genom den egna utväxlingscentralen. Ökningen beror på ökad andel kunder som har timmätning.

Fjärrvärme

Affärsområde Fjärrvärme ansvarar för utveckling, produktion, distribution och försäljning av fjärrvärme till kunder inom Falkenbergs kommun.

I centrala Falkenberg finns tre fjärrvärmeanläggningar. Huvudanläggningen ligger i kvarteret Spettet med tre flispannor för bas- och mellanlast med skogsflis som bränsle och två naturgaspannor för topplast och reservdrift. En bioolja-panna för mellan- och topplast finns i kvarteret Ekobilen. I kvarteret Bacchus finns en gas- och oljeeldad anläggning för topplast och reservdrift. Det finns två småskaliga fjärrvärmesystem i Ullared och Vessigebro. Bränslet i dessa anläggningar är träpellets.

På värmeverket Spettet har en rök-gaskondenseringsanläggning installerats på den stora flispannan under 2015. På den stora flispannan har panndelen bytts

ut, nya cirkulationspumpar installerats och även skorstenen har bytts ut. Med rök-gaskondensering blir verkningsgraden på pannan högre och mängden fossilt bränsle i bränslemixen minskar – vilket är bra för både ekonomin och miljön!

Totalt sett blev året mycket varmare än normalt. Den sammanlagda produktionen blev 73 (71) GWh vilket är mycket mindre än för normalåret.

Användningen av fossila bränslen blev även i år mycket liten. Den totala fjärrvärmeproduktionen baserades på en bränslemix med 97,0 (98,4) % förnybar energi. Fjärrvärmesystemets utsläpp i Falkenberg av koldioxid blev 443 (216) ton. Under ombyggnaden av flispannan användes mer gas än normalt, vilket ledde till att andelen biobränsle blev något lägre än året innan och att utsläppen av CO2 ökade något under 2015.

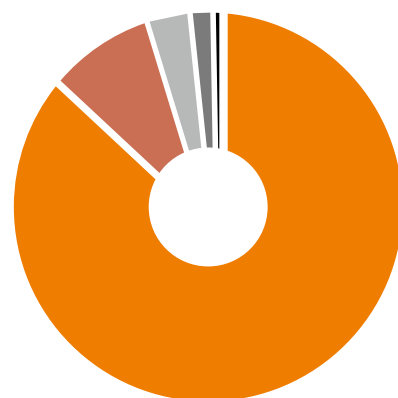
Diagrammet till höger visar respektive års leverans av fjärrvärme i de tre fjärrvärmenäten. Försäljningen till våra 571 kunder blev 64 (61) GWh, detta är den näst lägsta försäljningen sedan 2008 vilket beror på det varma vädret. Tidigare beslut om att inte ansluta nya kunder på grund av brist på pannefekt är upphävt, det finns plats för nya kunder i begränsad omfattning.

Årets Rekoträffar handlade i huvudsak om den nya taxestrukturen för fjärrvärme. Från och med 2016 införs tre tidsperioder i taxan, en ny sommarperiod införs med kraftigt sänkta priser på energi och flöde. Alla andra komponenter i taxan är oförändrade, vi kan

därför säga helt säkert att alla kunder får billigare fjärrvärme under 2016. Den nya taxan kommer att vara mer rättvis och öka vår konkurrenskraft. Ett normalår kommer intäkterna att minska med cirka 2 %.

Utbyggnaden av fjärrvärme har bidragit till att utsläpp av skadliga ämnen minskat samt att de anslutna kundernas tidigare olje- och naturgasförbrukning ersatts med förnybara bränslen.

Bilden på s.14 visar utsläppen av fossilt CO2 från fjärrvärmeanläggningar i Falkenberg. En kraftig minskning noteras från 2011. Detta beror främst på införandet av bioolja i systemet.



Produktionsmix 2015 för alla Falkenberg Energis fjärrvärmenät

Skogsflis	85,8 %
Pellets	8,3 %
Bioolja	3,1 %
Naturgas	1,3 %
Olja	0,1 %



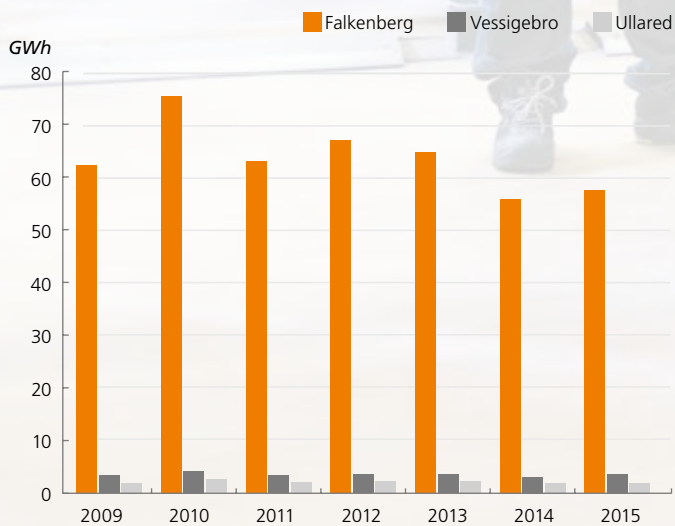
Återvunnen energi

Rökgaskondensering innebär att värmeenergi återvinns ur rökgaserna. Under året gjorde vi en investering i rökgaskondensering på Spettets panna 6, därmed har verkningsgraden på värmepannan höjts med ca 20 %. Driftteknikerna Håkan Johansson och Fredrik Andersson i ett engagerat samtal i syfte att få ut mesta möjliga energi ur anläggningen till våra kunder.

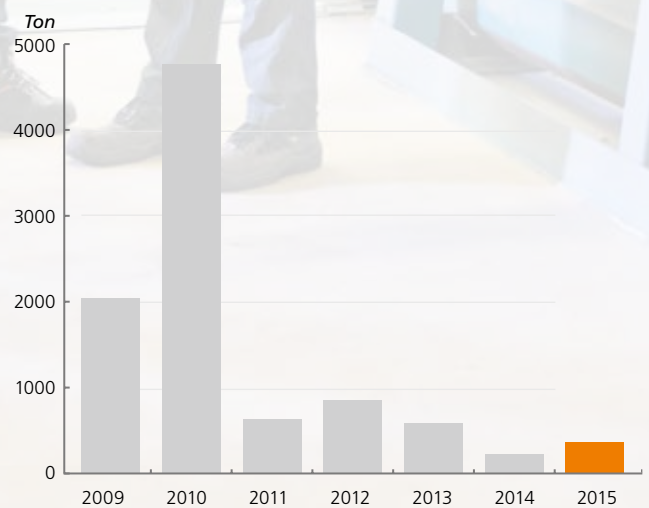




Leverans av fjärrvärme i de tre fjärrvärmenäten



Fossilt CO₂-utsläpp Falkenbergs fjärrvärme






VÄRMESKYDDSKLÄDER
SKALL BÄRAS



Värme för alla

Drifteknikerna Håkan Johansson och Fredrik Johansson tar ansvar för att produktionen av fjärrvärme ständigt sker på bästa och mest miljöanpassade sätt. 2015 baserades produktionen på 97 % förnybart bränsle.



Teamwork

I ett litet företag måste alla kunna samarbeta, vilket kräver ansvarstagande och engagemang. Ekonomiassistent Lise-Lotte Persson och Löneadministratör Carina Högberg ser till att bilda ett bra team.



Marknad och Administration

Inom avdelningen Marknad och Administration finns ansvaret för Marknad, Personal och Ekonomi. Vår kundservice hanterar ärenden gällande elförsäljning, elnät och fjärrvärme. Vårt mål är en hög tillgänglighet med korta svarstider samt ett gott bemötande med personlig service. Falkenberg Energi är ett av få energibolag där du fortfarande kan besöka kundtjänsten på plats. Under året har vi infört en kundchat för att ytterligare öka tillgängligheten. Den har varit väldigt uppskattad av våra kunder. Tillgängligheten på vår kundservicetelefon har utökats med 2 timmar/dag och är nu vardagar 8–17.

Årets kundnöjdhetsundersökning som utförts av Svenskt Kvalitetsindex (SKI) gav ett, i jämförelse med andra energibolag, mycket högt resultat från både privat- och företagskunder.

Vi har sponsrat ett flertal större och mindre föreningar i Falkenberg med omnejd enligt kriterierna för vår sponsringspolicy – bland annat Pridefestivalen som var ett nytt arrangemang för året. Den administrativa avdelningen sköter mycket av det arbete som inte syns utåt. Det är ekonomiarbete i form av fakturering, löner, kund- och leverantörskontra, skattedeclarationer, budget, prognos, bokslut etc. Vi jobbar med ständiga förbättringar och effekti-

viseringsarbetet har fått genomslag på alla avdelningar.

Personal

Under senhösten genomförde vi en undersökning av Nöjd-Medarbetar-Index (NMI). NMI-resultatet ökade med 11 enheter vilket är fantastiskt. Samtliga områden gick framåt mellan 4 och 23 enheter. Mest ökade arbetsglädje, feedback och kompetensutveckling. Fem av de sex förbättringsområdena i förra årets mätning har ökat ytterligare. Dessa är kompetensutveckling, delaktighet, feedback, mål och kommunikation/öppenhet. Tillsammans med arbetsglädje har dessa förbättrats allra mest.

Vi har samlat all personal och därifrån jobbat vidare i avdelningarna med värdegrunden. Utifrån perspektiven kunderna, företaget och medarbetarna har vi arbetat fram en åtgärdsplan för företaget och respektive avdelning.

Under året har alla avdelningar genomfört olika utbildningsaktiviteter och studiebesök, vilka varit anpassade till verksamhetens behov och utveckling. Under året bildades en trivsolförening i syfte att öka samhörigheten inom bolaget.

Som ett led i öppenheten har all personal fått grundlig information med jämna mellanrum. Respektive avdelning har regelbundna arbetsplatsträffar. De årliga medarbetarsamtalen som utgår från vår värdegrund hölls i början av året. Företagsledningen och den fackliga samverkansgruppen har haft regelbundna möten. Arbetsmiljöarbetet

drivs av en skyddskommitté i samverkansgruppen. Under året förlorade vi vår duktiga och uppskattade medarbetare Margaretha Tjernström, som gick bort efter en tids sjukdom.

Hälsobokslut för 2015

Vi är 33 anställda i företaget, fördelat på 9 kvinnor och 24 män. Under året slutade två personer och två nya anställdes. Medelåldern var 50 (51) år. Sjukfrånvaron av total arbetstid ligger på 5,2 (3,7) %. Höjningen beror bland annat på några få långtidssjukskrivna medarbetare.

Företaget har avtal med Falkenbergs företagshälsövård. Avtalet innebär återkommande hälsoundersökningar och förebyggande hälsovård för hela personalen. Företaget erbjuder personalen ett friskvårdsbidrag som 88 (91) % av de anställda utnyttjar.





Tillgänglighet

Falkenberg Energi är till för sina kunder. Därför är vi engagerade i vår kundkommunikation och måna om att vara tillgängliga via flera olika kanaler. Nyheter under 2015 var vår uppskattade kundchat och samt utökade telefontider för kundservice. Kundservicemedarbetaren Marie Gustafsson i samtal med kund.





FBG
FALKENBERG

Hertingsprojektet
Sveriges mest miljö-
vänliga vattenkraft.
Här ses Hertings vatten
kraftverk i en maximal miljö-
anpassning mellan vattenkraft
och en brusande å. Med bästa
förutsättningar för nationell
– och internationell ekoturism
utgör denna destination en av
Falkenberg kommuns finaste
tätortsnära naturupplevelser.

Miljö och utveckling

Vårt stora miljövarvsprojekt – att förverkliga fria fiskvandringar vid Hertings kraftstation, är nu färdigt. Åtgärdsprogrammet som har genomförts är ett av de mest ambitiösa i Europa. Det är väl motiverat med tanke på att Ätran hyser flera av de viktigaste populationerna i västra Sverige, av fiskarter som vandrar mellan salt och sött vatten.

Både den nya naturliga fiskvägen och den nya avledaren och flyktöppningen beskrivs som "bästa möjliga teknik" av Havs- och vattenmyndigheten. Uppföljningen av fiskvandringen visar genomgående på förbättrade passageförhållanden för samtliga arter och livsstadier, både avseende uppströms- och nedströmsvandrande fisk. Resultaten är entydiga och visar på en markant förbättring. Resultaten visar att fler arter än tidigare passerar och att uppvandringen i den nya fiskvägen sker tidigare på året än i den gamla, för laxen så mycket som två månader.

Antalet uppvandrande laxfiskar minskade kraftigt under åren 2000 till 2013, från ca 4 000 till ca 1 500 per år. Den nedåtgående trenden har nu brutits. 2014 registrerades 3 600 laxfiskar och 2015 ca 4 400 laxfiskar. Detta innebär att allt talar för att smoltproduktionen kommer att öka och därmed på sikt stärka Ätrons laxpopulation.

Projektet gynnar tillgången på lax och ger därmed underlag för ett hållbart laxfiske och goda möjligheter till

nationell och internationell ekoturism i Falkenberg. Det unika med projektet är att vi från och med nu framgångsrikt kan kombinera energiutvinning i ett naturligt kretslopp från vattnets fallande kraft med ett rikt djurliv i Ätran.

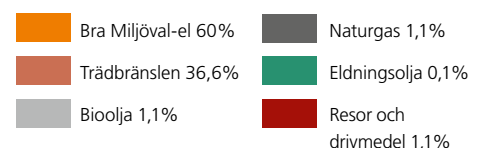
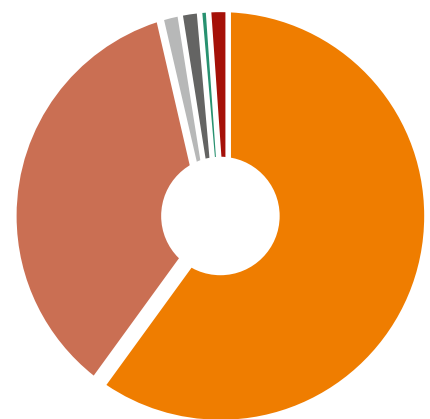
Vårt företag har ett hållbarhetstänkande i hela verksamheten. Detta ligger i linje med vår vision att enbart erbjuda förnybar energi. Utifrån kommunens övergripande utvecklingsmål har Falkenberg Energi AB under 2015 beslutat att jobba med följande utvecklingsmål för verksamheten:

- hela Falkenberg Energi förnybart
- ökad andel egen förnybar elproduktion
- ökad tillgänglighet för kunder.

Energibalansen är en sammanställning över all energi som använts, köpts eller sålts. Bilden till höger visar att 98,7 (99,3) % av energin är förnybar. Största energislaget i energibalansen är elenergi märkt med Bra Miljöval.

Därefter kommer träbränslen följt av bioolja. Den minskade andelen förnybar energi jämfört med i fjol, beror på att användningen av naturgas ökade under tiden vi bytte panndelen på den stora flispannan.

Energibalans 2015





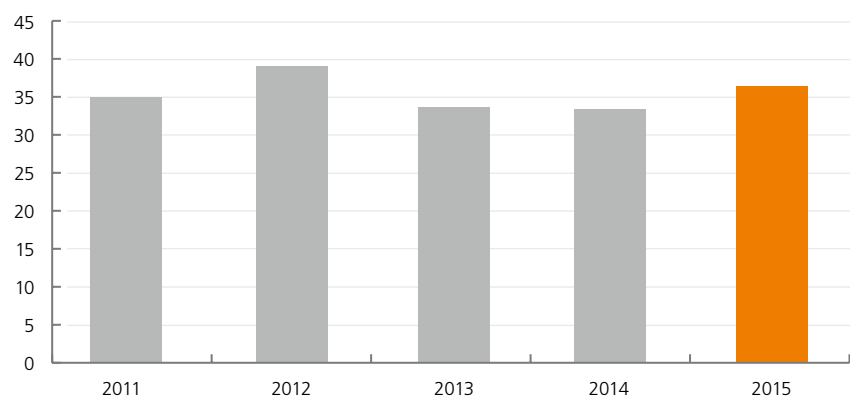
Laddad med el

Utvecklingen går fort framåt när det gäller nya bränslen till våra transporter. I enlighet med företagets miljöbilspolicy väljer vi i första hand el- eller gasdrivna fordon om det är möjligt. Här står elnätschefen Tommy Johansson med en av Falkenberg Energis elbilar, nyladdad med el märkt Bra Miljöval från det egna företaget.

Ekonomi

Under 2015 redovisade koncernen ett mycket bra resultat. Rörelseresultatet före bokslutsdispositioner och skatt uppgick för koncernen till 36,8 mkr (33,3) mkr. Koncernens resultatutveckling före bokslutsdispositioner och skatt för de senaste fem åren är stabil, se diagram.

Koncernens resultat efter finansiella poster 2011–2015 (Mkr)



Flerårsjämförelse

BOLAGETS OCH KONCERNENS EKONOMISKA UTVECKLING I SAMMANDRAG.

	2015	2014	2013	2012	2011
KONCERNEN					
Nettoomsättning, kkr	170 754	178 046	196 300	205 794	217 646
Resultat efter finansiella poster, kkr	36 805	33 265	33 600	40 284	36 543
Balansomslutning, kkr	355 871	355 166	311 254	337 432	293 674
Antal anställda, st	33	34	33	32	30
Soliditet, %	49	46	50	46	45
Avkastning på eget kapital, %	17,5	17,2	17,6	20,1	19,8
MODERBOLAGET					
Nettoomsättning, kkr	125 892	121 976	128 227	129 564	124 407
Resultat efter finansiella poster, kkr	32 637	28 475	28 450	28 106	27 847
Balansomslutning, kkr	351 164	331 753	307 940	337 274	290 166
Antal anställda, st	33	34	33	32	30

Nyckeltalsdefinitioner framgår av not 1

Förslag till vinstdisposition (kr)

Till årsstämman förfogande står följande vinstmedel:

Balanserade vinstmedel	1 165 900
Årets resultat	31 001 060
Summa	32 166 962

Styrelsen föreslår att vinstmedlen disponeras så att

till aktieägarna utdelas	
1 033 kr per aktie, totalt	31 000 000
i ny räkning överförs	1 166 962
Summa	32 166 962

Styrelsens yttrande över den föreslagna vinstutdelningen

Den föreslagna utdelningen reducerar bolagets soliditet till 45 %. Soliditeten är mot bakgrund av att bolagets verksamhet fortsatt bedrivs med lönsamhet betryggande. Likviditeten i bolaget bedöms kunna upprätthållas på en likaledes betryggande nivå.

Styrelsens uppfattning är att den föreslagna utdelningen ej hindrar bolaget eller koncernen från att fullgöra sina förpliktelser på kort och lång sikt, ej heller att fullgöra erforderliga investeringar. Den

föreslagna utdelningen kan därmed försvaras med hänsyn till vad som anförts i ABL 17 kap 3 § 2–3 st (försiktighetsregeln).

Koncernbidraget är skuldfört.

Resultaträkning

Belopp i kkr	Not	KONCERNEN		MODERBOLAGET	
		2015	2014	2015	2014
Rörelsens intäkter					
Nettoomsättning		170 754	178 046	125 892	121 976
Aktiverat arbete för egen räkning		3 192	3 011	3 192	3 011
Övriga rörelseintäkter		1 809	2 553	7 199	8 149
Summa intäkter		175 755	183 610	136 283	133 136
Rörelsens kostnader					
Handelsvaror		-40 793	-40 282	-40 793	-40 282
Råvaror och förnödenheter		-38 903	-50 508	-3 365	-4 198
Övriga externa kostnader	3	-17 287	-16 854	-17 548	-17 494
Personalkostnader	4	-24 520	-22 616	-24 520	-22 616
Av- och nedskrivningar av materiella anläggningstillgångar	5, 6, 7	-16 388	-19 205	-16 369	-19 186
Summa rörelsekostnader		-137 891	-149 465	-102 595	-103 776
Rörelseresultat	18	37 864	34 145	33 688	29 360
Resultat efter finansiella poster					
Ränteintäkter och liknande resultatposter	8	101	268	98	263
Räntekostnader och liknande resultatposter	9	-1 160	-1 148	-1 149	-1 148
Summa resultat från finansiella investeringar		-1 059	-880	-1 051	-885
Resultat efter finansiella poster		36 805	33 265	32 637	28 475

Resultaträkning

Belopp i kkr	Not	KONCERNEN		MODERBOLAGET	
		2015	2014	2015	2014
Bokslutsdispositioner	10	-13 075	-32 230	7 112	-26 990
Skatt på årets resultat	11	-5 222	-130	-8 748	-30
ÅRETS RESULTAT		18 508	905	31 001	1 455

Balansräkning

Belopp i kkr	Not	KONCERNEN		MODERBOLAGET	
		2015-12-31	2014-12-31	2015-12-31	2014-12-31
TILLGÅNGAR					
Anläggningstillgångar					
Byggnader och mark	5	24 925	20 934	22 797	18 788
Maskiner och tekniska anläggningar	7	184 424	171 545	184 424	171 545
Inventarier, verktyg och fordon	6	6 163	6 211	6 163	6 211
Pågående nyanläggning avseende materiella anläggningstillgångar	12	2 785	8 238	2 785	8 238
Summa anläggningstillgångar		218 297	206 928	216 169	204 782
Finansiella anläggningstillgångar					
Andelar i koncernföretag	19	–	–	3 186	3 186
Långfristiga värdepappersinnehav	13	81	81	81	81
Uppskjutna skattefordran		466	496	466	496
Summa finansiella anläggningstillgångar		547	577	3 733	3 763
Summa anläggningstillgångar		218 844	207 505	219 902	208 545
Omsättningstillgångar					
Varulager					
Råvaror och förnödenheter		1 729	1 545	1 729	1 545
Lager av utsläppsätter		109	1 873	109	1 873
Lager av elcertifikat		2 624	4 090	–	–
Summa varulager		4 462	7 508	1 838	3 418
Kortfristiga fordringar					
Kundfordringar		37 299	46 606	37 275	46 202
Fordringar på Falkenbergs kommun		5 495	6 393	7 254	6 393
Fordringar hos koncernföretag		1 881	1 929	2 906	2 954
Övriga kortfristiga fordringar		1 858	1 511	524	935
Förutbetalda kostnader och upplupna intäkter	14	2 672	3 449	1 670	3 393
Summa kortfristiga fordringar		49 205	59 888	49 629	59 877
Fordran Falkenbergs kommun (koncernkonto)		83 360	59 913	79 793	59 864
Kassa och bank		2	352	2	49
Summa kassa och bank		83 362	60 265		
Summa omsättningstillgångar		137 029	127 661	131 262	123 208
Summa tillgångar		355 873	335 166	351 164	331 753
EGET KAPITAL OCH SKULDER					
Bundet eget kapital					
Aktiekapital	15	30 000	30 000	30 000	30 000
Reservfond		–	–	6 000	6 000
Annat eget kapital inklusive årets resultat		143 552	125 044	–	–
Fritt eget kapital		–	–	1 166	-289
Balanserad vinst eller förlust		–	–	1 166	-289
Årets vinst		–	–	31 001	1 455
Summa eget kapital		173 552	155 044	68 167	37 166

Balansräkning

Belopp i kkr	Not	KONCERNEN		MODERBOLAGET	
		2015-12-31	2014-12-31	2015-12-31	2014-12-31
Avsättningar					
Avsättningar för pensioner		227	390	227	390
Avsättningar för skatter		29 713	33 238	–	–
Summa avsättningar		29 940	33 628	227	390
Långfristiga skulder	16				
Skulder till Falkenbergs kommun		20 000	20 000	20 000	20 000
Skulder till koncernföretag		66 720	66 720	66 720	66 720
Övriga långfristiga skulder		7 605	7 796	7 605	7 796
Summa långfristiga skulder		94 325	94 516	94 325	94 516
Kortfristiga skulder					
Leverantörsskulder		16 475	21 514	12 031	15 690
Skulder till Falkenbergs kommun		–	–	1 759	–
Skulder till koncernföretag		13 613	11 316	24 606	26 356
Aktuella skatteskulder		7 899	–	7 900	–
Övriga kortfristiga skulder		10 555	13 858	2 394	2 922
Upplupna kostnader och förutbetalda intäkter	17	9 514	5 290	4 697	3 633
Summa kortfristiga skulder		58 056	51 978	53 387	48 601
Summa eget kapital och skulder		355 873	335 166	351 164	331 753
Ställda säkerheter och ansvarsförbindelse		Inga	Inga	Inga	Inga

Kassaflödesanalys

Belopp i kkr	KONCERNEN		MODERBOLAGET	
	2015	2014	2015	2014
Den löpande verksamheten				
Resultat före finansiella poster	37 864	34 145	33 688	29 360
Avskrivningar	16 388	16 224	16 369	19 186
Justering för poster som inte ingår i kassaflödet, mm	-163	-4 967	-163	-3 162
	54 089	45 402	49 894	45 384
Erhållen ränta	101	268	98	263
Erlagd ränta	-1 160	-1 148	-1 149	-1 148
Betald inkomstskatt	-972	–	-972	–
	52 058	44 522	47 871	44 499
Ökning/minskning varulager	3 046	-1 856	1 582	-1 104
Ökning/minskning kundfordringar	9 307	110	8 927	-2 197
Ökning/minskning övriga kortfristiga fordringar	1 378	-3 646	1 321	-1 978
Ökning/minskning leverantörsskulder	-5 039	-139	-3659	-262
Ökning/minskning övriga kortfristiga rörelseskulder	3 340	-1 237	668	-1 209
Kassaflöde från den löpande verksamheten	64 090	37 754	56 710	37 749
Investeringsverksamheten				
Förvärv av materiella anläggningstillgångar	-27 727	-16 958	-27 727	-16 957
Kassaflöde från investeringsverksamheten	-27 727	-16 958	-27 727	-16 957
Finansieringsverksamheten				
Amortering av skuld	-191	–	-191	–
Lämnade/erhållna koncernbidrag	-13 075	–	-8 910	–
Kassaflöde från finansieringsverksamheten	-13 266	0	-9 101	0
Årets kassaflöde	23 097	20 796	19 882	20 792
Likvida medel vid årets början	60 265	39 469	59 913	39 121
Likvida medel vid årets slut	83 362	60 265	79 795	59 913

Noter, gemensamma för moderbolag och koncern

NOT 1 Redovisnings- och värderingsprinciper

Falkenberg Energi AB:s årsredovisning och koncernredovisning har upprättats enligt årsredovisningslagen och Bokföringsnämndens allmänna råd BFNAR 2012:1 Års- och koncernredovisning (K3).

Redovisningsprinciperna är oförändrade i jämförelse med föregående år.

Koncernredovisning

Falkenberg Energi AB upprättar koncernredovisning. Uppgifter om koncernföretag finns i not 19. Dotterföretagen inkluderas i koncernredovisningen från och med den dag då det bestämmande inflytandet överförs till koncernen. De exkluderas ur koncernredovisningen från och med den dag då det bestämmande inflytandet upphör.

Koncernens bokslut är upprättat enligt förvärvsmetoden. Förvärvstidpunkten är den tidpunkt då det bestämmande inflytandet erhålls. Identifierbara tillgångar och skulder värderas inledningsvis till verkliga värden vid förvärvstidpunkten. Minoritetens andel av de förvärvade nettotillgångarna värderas till verkligt värde. Mellanhavanden mellan koncernföretag eliminerar i sin helhet.

Intäkter

Varor

Försäljning av varor redovisas vid leverans av produkter till kunden, i enlighet med försäljningsvillkoren. Försäljningen redovisas efter avdrag för moms och rabatter. I koncernredovisningen elimineras koncernintern försäljning.

Tjänsteuppdrag

För tjänsteuppdrag till fast pris redovisas de inkomster och utgifter som är hänförliga till ett utfört tjänsteuppdrag som intäkt respektive kostnad i förhållande till uppdragets färdigställandegrad på balansdagen (successiv vinstavräkning). Ett uppdrags färdigställandegrad bestäms genom att nedlagda utgifter på balansdagen jämförs

med beräknade totala utgifter. I de fall utfallet av ett uppdrag inte kan beräknas på ett tillförlitligt sätt, redovisas intäkter endast i den utsträckning som motsvaras av de uppkomna uppdragsutgifter som sannolikt kommer att ersättas av beställaren. En befarad förlust på ett uppdrag redovisas omgående som kostnad.

För tjänsteuppdrag på löpande räkning redovisas inkomsten som är hänförlig till ett utfört tjänsteuppdrag som intäkt i takt med att arbete utförs och material levereras eller förbrukas.

Andra typer av intäkter

Övriga intäkter som intjänats intäktsredovisas enligt följande:

Hyresintäkter:

i den period uthyrningen avser.

Ränteintäkter:

i enlighet med effektiv avkastning.

Erhållen utdelning:

när rätten att erhålla utdelning bedöms som säker.

Anslutningsavgifter:

Från och med 2012 periodiseras anslutningsavgifter avseende fjärrvärme. 20 % av avgiften resultatförs som intäkt på årets resultat. Resterande 80 % periodiserat över 30 år, vilket motsvarar en genomsnittlig avskrivningstid för motsvarande tillgång.

Inkomstskatter

Aktuella skatter värderas utifrån de skattesatser och skatteregler som gäller på balansdagen. Uppskjutna skatter värderas utifrån de skattesatser och skatteregler som är beslutade före balansdagen.

Uppskjuten skatteskuld avseende temporära skillnader som hänför sig till investeringar i dotterföretag redovisas inte i koncernredovisningen då moderföretaget i samtliga fall kan styra tidpunkten för återföring av de tempo-

rära skillnaderna och det inte bedöms sannolikt att en återföring sker inom överskådlig framtid.

Uppskjuten skattefordran avseende underskottsavdrag eller andra framtida skattemässiga avdrag redovisas i den utsträckning det är sannolikt att avdraget kan avräknas mot överskott vid framtida beskattning.

Fordringar och skulder nettoredovisas endast när det finns en legal rätt till kvittning.

Aktuell skatt, liksom förändring i uppskjuten skatt, redovisas i resultaträkningen om inte skatten är hänförlig till en händelse eller transaktion som redovisas direkt i eget kapital. Skatteeffekter av poster som redovisas direkt mot eget kapital, redovisas mot eget kapital.

Anslutningsavgifter

Från och med 2012 periodiseras anslutningsavgifter avseende fjärrvärme. 20 % av anslutningsavgiften resultatförs som intäkt på årets resultat. Resterande 80 % periodiseras över 30 år vilket motsvarar avskrivningstiden för motsvarande anläggningstillgång.

Materiella anläggningstillgångar

Materiella anläggningstillgångar redovisas till anskaffningsvärde minskat med avskrivningar. I anskaffningsvärdet ingår utgifter som direkt kan hänföras till förvärvet av tillgången.

När en komponent i en anläggningstillgång byts ut, utrangeras eventuell kvarvarande del av den gamla komponenten och den nya komponentens anskaffningsvärde aktiveras.

Tillkommande utgifter som avser tillgångar som inte delas upp i komponenter läggs till anskaffningsvärdet om de beräknas ge företaget framtida ekonomiska fördelar, till den del tillgångens prestanda ökar i förhållande

till tillgångens värde vid anskaffningstidpunkten.

Utgifter för löpande reparation och underhåll redovisas som kostnader.

I samband med fastighetsförvärv bedöms om fastigheten väntas ge upphov till framtida kostnader för rivning och återställande av platsen. I sådana fall görs en avsättning och anskaffningsvärdet ökas med samma belopp.

Realisationsvinst respektive realisationsförlust vid avyttring av en anläggningstillgång redovisas som Övrig rörelseintäkt respektive Övrig rörelsekostnad.

Materiella anläggningstillgångar skrivs av systematiskt över tillgångens bedömda nyttjandeperiod. När tillgångarnas avskrivningsbara belopp fastställs, beaktas i förekommande fall tillgångens restvärde. Bolagets mark har obegränsad nyttjandeperiod och skrivs inte av. Linjär avskrivningsmetod används för övriga typer av materiella tillgångar. Följande avskrivningstider tillämpas:

Kontorsbyggnader

Stommar	100 år
Fasader, yttertak, fönster	25–30 år
Hissar, ledningssystem	15–25 år
Restpost	50 år
Maskiner och andra tekniska anläggningar	3–33 år
Inventarier, verktyg och installationer	3–7 år

Inga låneutgifter aktiveras.

Nedskrivningar av icke-finansiella tillgångar

När det finns en indikation på att en tillgång eller en grupp av tillgångar minskat i värde görs en bedömning av dess redovisade värde. I de fall det redovisade värdet överstiger det beräknade återvinningsvärdet skrivs det redovisade värdet omedelbart ner till detta återvinningsvärde.

En tidigare nedskrivning av en tillgång återförs när det har skett en förändring i de antaganden som vid nedskrivningstillfället låg till grund för att fastställa tillgångens återvinningsvärde. Det återförda beloppet ökar

tillgångens redovisade värde, dock högst till det värde tillgången skulle ha haft (efter avdrag för normala avskrivningar) om ingen nedskrivning gjorts.

Finansiella instrument

Finansiella instrument som redovisas i balansräkningen inkluderar värdepapper, kundfordringar och övriga fordringar, leverantörsskulder och låneskulder. Instrumenten redovisas i balansräkningen när Falkenberg Energi AB blir part i instrumentets avtalsmässiga villkor.

Finansiella tillgångar tas bort från balansräkningen när rätten att erhålla kassaflöden från instrumentet har löpt ut eller överförts och koncernen har överfört i stort sett alla risker och förmåner som är förknippade med äganderätten enligt kapitel 11 K3 BFNAR 2012:1.

Finansiella skulder tas bort från balansräkningen när förpliktelserna har reglerats eller på annat sätt upphört.

Kundfordringar och övriga fordringar

Fordringar redovisas som omsättningstillgångar med undantag för poster med förfallodag mer än 12 månader efter balansdagen, vilka klassificeras som anläggningstillgångar. Fordringar tas upp till det belopp som förväntas bli inbetalt efter avdrag för individuellt bedömda osäkra fordringar. Fordringar som är räntefria eller som löper med ränta som avviker från marknadsräntan och har en löptid överstigande 12 månader redovisas till ett diskonterat nuvärde och tidsvärdeförändringen redovisas som ränteintäkt i resultaträkningen.

Andra långfristiga värdepappersinnehav

Posten består huvudsakligen av aktier samt ett mindre innehav av räntebärande tillgångar. Innehaven innehåller på lång sikt. Tillgångar ingående i posten redovisas inledningsvis till anskaffningsvärde. I efterföljande redovisning redovisas aktierna till anskaffningsvärde med bedömning av om nedskrivningsbehov föreligger. De räntebärande tillgångarna redovisas i efterföljande re-

dovisning till upplupet anskaffningsvärde med tillämpning av effektivräntemetoden, minskat med eventuell reservering för värdeminskning.

Låneskulder och leverantörsskulder

Låneskulder och leverantörsskulder redovisas initialt till anskaffningsvärde efter avdrag för transaktionskostnader. Skiljer sig det redovisade beloppet från det belopp som ska återbetalas vid förfallotidpunkten periodiseras mellanskillnaden som räntekostnad över lånets löptid med hjälp av instrumentets effektivränta. Härigenom överensstämmer vid förfallotidpunkten det redovisade beloppet och det belopp som ska återbetalas.

Skulder till Falkenbergs kommun redovisas som långfristiga även då de förfaller inom ett år. Lånen placeras på kort sikt och räntesäkras genom swapar vilket gör att den genomsnittliga kredittiden blir längre. Syftet med krediterna är att nyttjas över en längre period och möjligheten till refinansiering ses som mycket god.

Säkring av bolagets räntebindning

Bolaget utnyttjar derivatinstrument för att säkra sin exponering för ränterisker.

Bolaget tillämpar säkringsredovisning.

Den negativa Stibor-räntan har medfört att fullständig effektivitet i räntesäkring med ränteswapar inte uppnås till 100 %. Långivarna tillämpar i vissa fall "golv" där man aldrig går under 0 % i ränta. Bolagets bedömning är att den bristande effektiviteten är synnerligen marginell sett till hela låneportföljen. I takt med att krediter förfaller görs även upphandlingar, bland annat i syfte att uppnå effektivitet. Bolaget bedömer att full effektivitet kommer att uppnås under kommande verksamhetsår. Vidare bedömer bolaget att det unika ränteläget är av tillfällig karaktär varför säkringsredovisning tillämpas.

Avtal om en så kallad ränteswap skyddar bolaget mot ränteförändringar. Eventuell ränteskillnad som ska erhållas eller erläggas på grund av ränteswap, redovisas i posten räntekostnader eller liknande resultatpost, och periodiseras över den genomsnittliga räntebindningstiden.

Kvittning av finansiell fordran och finansiell skuld

En finansiell tillgång och en finansiell skuld kvittas och redovisas med ett nettobelopp i balansräkningen endast då legal kvittningsrätt föreligger samt då en reglering med ett nettobelopp avses ske eller då en samtida avyttring av tillgången och reglering av skulden avses ske.

Varulager

Varulagret värderas, med tillämpning av först in, först ut-principen (FIFU), till det lägsta av anskaffningsvärdet och nettoförsäljningsvärdet på balansdagen. För homogena varugrupper tillämpas kollektiv värdering.

Avsättningar

Företaget gör en avsättning när det finns en legal eller informell förpliktelse och en tillförlitlig uppskattning av beloppet kan göras. Företaget nuvärdesberäknar förpliktelser som väntas regleras efter mer än tolv månader. Den ökning av avsättningen som beror på att tid förflyter redovisas som räntekostnad.

Avsättningar för omstrukturering görs när det föreligger en fastställd och utförlig omstruktureringsplan och berörda personer har informerats.

Vid försäljning ger företaget kunderna viss rätt att returnera produkter. Avsättningar för sådana returer baseras på historisk information om returer samt aktuella trender som kan tyda på

att framtida returer kan komma att avvika från de historiska.

Kassaflödesanalys

Kassaflödesanalysen upprättas enligt indirekt metod. Det redovisade kassaflödet omfattar endast transaktioner som medför in- eller utbetalningar.

Som likvida medel klassificeras, förutom kassa- och banktillgodohavanden, kortfristiga finansiella placeringar som dels är utsatta för endast en obetydlig risk för värdefluktuationer, dels

- koncernkonto
- handlas på en öppen marknad till kända belopp eller
- har en kortare återstående löptid än tre månader från anskaffningstidpunkten.

Obeskattade reserver

Obeskattade reserver redovisas med bruttobelopp i balansräkningen, inklusive den uppskjutna skatteskuld som är hänförlig till reserverna.

Bokslutsdispositioner

Förändringar av obeskattade reserver redovisas som bokslutsdispositioner i resultaträkningen. Koncernbidrag redovisas som bokslutsdispositioner.

Aktier och andelar i dotterföretag

Aktier och andelar i dotterföretag redovisas till anskaffningsvärde efter avdrag för eventuella nedskrivningar.

I anskaffningsvärdet ingår köpeskillingen som erlagts för aktierna samt förvärvskostnader. Eventuella kapitaltillskott och koncernbidrag läggs till anskaffningsvärdet när de uppkommer. Utdelning från dotterföretag redovisas som intäkt.

Nyckeltalsdefinitioner

Soliditet

Eget kapital och obeskattade reserver (med avdrag för uppskjuten skatt) i förhållande till balansomslutningen.

Avkastning på sysselsatt kapital

Resultat före avdrag för räntekostnader i förhållande till genomsnittligt sysselsatt kapital. Sysselsatt kapital = balansomslutning minskat med ej räntebärande skulder inklusive uppskjuten skatteskuld.

Avkastning på eget kapital

78 % av resultat efter finansiella poster i förhållande till genomsnittligt justerat eget kapital.

NOT 2 Uppskattningar och bedömningar

Bolaget gör uppskattningar och bedömningar om framtiden. De uppskattningar för redovisningsändamål som blir följden av dessa kommer, definitionsmässigt, sällan att motsvara det verkliga resultatet. Bolaget gör

bedömningen att det inte finns några väsentliga bedömningar eller uppskattningar att kommentera.

NOT 3 Ersättning till revisorer

	KONCERNEN		MODERBOLAGET	
	2015	2014	2015	2014
PwC				
Revisionsuppdraget	101	130	85	98
Revisionsverksamhet utöver revisionsuppdraget	75	234	65	175
Skatterådgivning	8	9	5	4
Övriga tjänster	132	106	73	92
Summa	316	479	228	369
KPMG				
Övriga tjänster	–	934	–	934
Summa	0	934	0	934

NOT 4 Personal

	KONCERNEN		MODERBOLAGET	
	2015	2014	2015	2014
Medelantalet anställda				
Kvinnor	9	11	9	11
Män	24	23	24	23
Totalt	33	34	33	34
Löner, ersättningar, sociala avgifter och pensionskostnader				
Löner och ersättningar till styrelsen och verkställande direktören	1 322	1 141	1 322	1 141
Löner och ersättningar till övriga anställda	14 649	14 231	14 649	14 231
	15 971	15 372	15 971	15 372
Sociala avgifter enligt lag och avtal	4 972	4 782	4 972	4 782
Pensionskostnader för övriga anställda	1 580	1 109	1 580	1 109
Pensionskostnader för styrelsen och verkställande direktören	549	512	549	512
Totalt	23 072	21 775	23 072	21 775
Förpliktelser avseende pensioner och liknande förmåner till styrelseledamöter och VD				
Vad gäller pension tillämpas samma pensionsförmåner och trygghetsförsäkringar som centralt överenskommit för övriga anställda i företaget.				
Avgångsvederlag				
Tf VD har inget avtal avseende avgångsvederlag vid uppsägning från bolaget.				
Styrelseledamöter och ledande befattningshavare				
Antal styrelseledamöter på balansdagen				
Kvinnor	2	2	2	2
Män	4	7	4	7
Totalt	6	9	6	9
Antal verkställande direktörer och andra ledande befattningshavare				
Kvinnor	–	1	–	1
Män	4	4	4	4
Totalt	4	5	4	5

NOT 5 Byggnader och mark

	KONCERNEN		MODERBOLAGET	
	2015	2014	2015	2014
Ingående anskaffningsvärden	38 234	41 591	36 015	39 372
Inköp	4 646	415	4 646	415
Försäljningar och utrangeringar	-306	–	-306	–
Omklassificering	363	-3 772	363	-3 772
Utgående ackumulerade anskaffningsvärden	42 937	38 234	40 718	36 015
Ingående avskrivningar	-14 233	-15 973	-14 159	-15 918
Försäljningar och utrangeringar	138	–	138	–
Årets avskrivningar	-849	-1 154	-832	-1 136
Omklassificeringar	–	2 895	–	2 895
Utgående ackumulerade avskrivningar	-14 944	-14 232	-14 853	-14 159
Ingående nedskrivningar	-3 068	-3 068	-3 068	-3 068
Utgående ackumulerade nedskrivningar	-3 068	-3 068	-3 068	-3 068
Utgående restvärde enligt plan	24 925	20 934	22 797	18 788

NOT 6 Inventarier, verktyg och installationer

	KONCERNEN		MODERBOLAGET	
	2015	2014	2015	2014
Ingående anskaffningsvärden	19 404	20 214	18 943	19 753
Inköp	184	385	184	385
Försäljningar och utrangeringar	-30	-1 195	-30	-1 195
Omklassificeringar	876	–	876	–
Utgående ackumulerade anskaffningsvärden	20 434	19 404	19 973	18 943
Ingående avskrivningar	-13 193	-12 692	-12 732	-12 231
Försäljningar och utrangeringar	30	478	30	478
Årets avskrivningar	-1 108	-979	-1 108	-979
Utgående ackumulerade avskrivningar	-14 271	-13 193	-13 810	-12 732
Utgående restvärde enligt plan	6 163	6 211	6 163	6 211

NOT 7 Maskiner och andra tekniska anläggningar

	KONCERNEN		MODERBOLAGET	
	2015	2014	2015	2014
Ingående anskaffningsvärden	396 473	391 691	393 835	389 053
Inköp	20 100	11 663	20 100	11 663
Försäljningar och utrangeringar	-3 089	-10 653	-3 089	-10 653
Omklassificeringar	6 969	3 772	6 969	3 772
Utgående ackumulerade anskaffningsvärden	420 453	396 473	417 815	393 835
Ingående avskrivningar	-207 109	-197 795	-204 471	-195 157
Försäljningar och utrangeringar	2 264	10 653	2 264	10 653
Årets avskrivningar	-13 365	-17 072	-13 365	-17 072
Omklassificeringar	–	-2 895	–	-2 895
Utgående ackumulerade avskrivningar	-218 210	-207 109	-215 572	-204 471
Ingående nedskrivningar	-17 819	-17 819	-17 819	-17 819
Utgående ackumulerade nedskrivningar	-17 819	-17 819	-17 819	-17 819
Utgående restvärde enligt plan	184 424	171 545	184 424	171 545

NOT 8 Övriga ränteintäkter och liknande resultatposter

	KONCERNEN		MODERBOLAGET	
	2015	2014	2015	2014
Ränteintäkter	58	266	55	261
Kursdifferenser	43	2	43	2
Summa	101	268	98	263

NOT 9 Räntekostnader och liknande resultatposter

	KONCERNEN		MODERBOLAGET	
	2015	2014	2015	2014
Räntekostnader	-1 160	-1 148	-1 149	-1 148
Summa	-1 160	-1 148	-1 149	-1 148

NOT 10 Bokslutsdispositioner

	KONCERNEN		MODERBOLAGET	
	2015	2014	2015	2014
Skillnad mellan bokförda avskrivningar och avskrivningar enligt plan	-	-	16 022	454
Lämnade koncernbidrag	-13 075	-32 230	-13 075	-32 230
Erhållna koncernbidrag	-	-	4 165	4 786
Summa	-13 075	-32 230	7 112	-26 990

NOT 11 Skatt på årets resultat

	KONCERNEN		MODERBOLAGET	
	2015	2014	2015	2014
Aktuell skatt för året	-8 718	-	-8 718	-
Uppskjuten skatt	3 496	-130	-30	-30
Summa	-5 222	-130	-8 748	-30

NOT 12 Pågående nyanläggningar och förskott avseende materiella anläggningstillgångar

	KONCERNEN		MODERBOLAGET	
	2015	2014	2015	2014
Ingående nedlagda kostnader	8 238	3 026	8 238	3 026
Under året nedlagda kostnader	2 756	5 212	2 756	5 212
Under året genomförda omfördelningar	-8 209	-	-8 209	-
Utgående nedlagda kostnader	2 785	8 238	2 785	8 238

NOT 13 Långfristiga värdepappersinnehav

	KONCERNEN		MODERBOLAGET	
	2015	2014	2015	2014
Ingående anskaffningsvärde	81	81	81	81
Utgående bokfört värde	81	81	81	81

NOT 14 Förutbetalda kostnader och upplupna intäkter

	KONCERNEN		MODERBOLAGET	
	2015-12-31	2014-12-31	2015-12-31	2014-12-31
Förutbetalda försäkringar	329	439	329	439
Övriga poster	2 343	3 010	1 341	2 954
Summa	2 672	3 449	1 670	3 393

NOT 15 Förändring av eget kapital

Koncernen	Aktiekapital	Annat kapital inkl årets resultat	Summa eget kapital
Ingående balans 2014-01-01	30 000	123 940	153 940
Justeringsposter	–	199	199
Årets resultat	–	905	905
Eget kapital 2014-12-31	30 000	125 044	155 044
Årets resultat	–	18 508	18 508
Eget kapital 2015-12-31	30 000	143 552	173 552

Moderbolaget	Aktiekapital	Reservfond	Övrigt fritt eget kapital	Summa eget kapital
Ingående balans 2014-01-01	30 000	6 000	-289	35 711
Årets resultat	–	–	1 455	1 455
Eget kapital 2014-12-31	30 000	6 000	1 166	37 166
Årets resultat	–	–	31 001	31 001
Eget kapital 2015-12-31	30 000	6 000	32 167	68 167

Villkorat aktieägartillskott

Aktieägarna har lämnat villkorat aktieägartillskott som uppgår till totalt 1 879 kkr (1 879 kkr).

NOT 16 Förändring av eget kapital

	KONCERNEN		MODERBOLAGET	
	2015-12-31	2014-12-31	2015-12-31	2014-12-31
Räntebärande skulder				
Långfristiga skulder				
Skulder till Falkenbergs kommun	20 000	20 000	20 000	20 000
Summa räntebärande skulder	20 000	20 000	20 000	20 000
Förfallotider				
Den del av långfristiga skulder som förfaller till betalning senare än fem år efter balansdagen				
Skulder till Falkenbergs kommun	20 000	20 000	20 000	20 000
Summa	20 000	20 000	20 000	20 000

De räntebärande skulderna säkras med hjälp av standardiserade räntederivat (swapar). Utestående swapavtal uppgår till 20 Mkr. Per bokslutsdagen uppgår marknadsvärdet i ränteswapavtalen till -1 757 (-2 026).

Not 17 Upplupna kostnader och förutbetalda intäkter

	KONCERNEN		MODERBOLAGET	
	2015-12-31	2014-12-31	2015-12-31	2014-12-31
Upplupna personalrelaterade kostnader	1 695	1 491	1 695	1 491
Övriga poster	7 819	3 799	3 001	2 142
Summa	9 514	5 290	4 696	3 633

NOT 18 Inköp och försäljning mellan koncernföretag

Moderbolag

Av bolagets intäkter avser försäljning till dotterföretag, %
Av bolagets inköp avser inköp från dotterföretag, %

	2015	2014
	4,7	4,2
	5,1	5,0

NOT 19 Andelar i dotterföretag

Koncernen

	Org. nr	Säte	Kapitalandel, %
Falkenberg Energihandel AB	556526-9627	Falkenberg	100
Ekobilen 5A Fastighets AB	556794-2890	Falkenberg	100

	Eget Kapital	Årets resultat
Falkenberg Energihandel AB	1 873	3
Ekobilen 5A Fastighets AB	97	0

Moderbolaget

	Kapital- andel %	Rösträts- andel %	Antal aktier	Bokfört värde 15-12-31	Bokfört värde 14-12-31
Falkenberg Energihandel AB	100	100	1 500	1 832	1 832
Ekobilen 5A Fastighets AB	100	100	1 000	1 354	1 354
Summa				3 186	3 186

Ingående anskaffningsvärden

Utgående redovisat värde

	2015	2014
	3 186	3 186
	3 186	3 186

NOT 20 Obeskattade reserver

Akkumulerad skillnad mellan bokförda avskrivningar
och avskrivningar enligt plan

	2015-12-31	2014-12-31
	135 058	151 080

Styrelsen

Resultat- och balansräkningarna kommer att föreläggas årsstämman 2016-04-21 för fastställelse.



Göran Janko
Ordförande (fr. 2016)



Kjell Nilsson



Sophia Nilsson



Herdis Pixsjö



Stig Bengtsson



Anders Emanuelsson



Bo Anders Antonsson
tf. VD



Tomas Bengtsson
Arbetsagarrepresentant



Ulf Ahlqvist
Arbetsagarrepresentant

Vår revisionsberättelse har lämnats 2016-03-31
Öhrlings PricewaterhouseCoopers AB

Peter Sjöberg
Auktoriserad revisor

Granskningsrapport för år 2015

Jag, av fullmäktige i Falkenbergs kommun utsedd lekmannarevisor, har granskat Falkenberg Energi AB:s verksamhet.

Styrelse och VD ansvarar för att verksamheten bedrivs enligt gällande bolagsordning, ägardirektiv och beslut samt de lagar och föreskrifter som gäller för verksamheten.

Lekmannarevisorn ansvarar för att granska verksamhet och intern kontroll samt pröva om verksamheten bedrivs enligt fullmäktiges uppdrag och mål samt de lagar och föreskrifter som gäller för verksamheten.

Granskningen har utförts enligt aktiebolagslagen och kommunallagen, god revisionsred i kommunal verksamhet och kommunens revisionsregle-

mente samt utifrån bolagsordning och av årsstämman fastställda ägardirektiv. Granskningen har genomförts med inriktning och omfattning som behövs för att ge rimlig grund för bedömning och prövning.

Den grundläggande granskningen avseende 2015 har inriktats på följande områden:

- bolagets internkontrollplan
- bolagets efterlevnad av ägardirektiv och bolagsordning
- kommunikation samt former för dialog mellan bolag och ägare
- protokollens utformning och innehåll
- fortbildning för styrelsens ledamöter.

Metod

Granskningen baseras på genomgång av relevant dokumentation samt intervju med VD, ekonomichef och ordförande. Granskningen omfattar också dokumentstudier där jag tagit del av:

- bolagsordning
- ägardirektiv
- VD-instruktion
- styrelsens arbetsordning
- styrelseprotokoll
- särskild granskning av handläggningen kring en ny överenskommelse med den avgående VD:n för bolaget avseende anställningens upphörande och därtill hörande villkor.

lakttagelser och bedömningar

Jag gör efter granskning av handläggningen kring en ny överenskommelse med den avgående VD:n för bolaget avseende anställningens upphörande och därtill hörande villkor följande bedömningar:

- Det är min bedömning att protokollföringen vid styrelsemötena hos Falkenberg Energi AB bör förbättras och framgent spegla vad som avhandlats på mötet i sin helhet.

- Ägardirektivet anger att samråd med Falkenbergs Stadshus AB ska ske bland annat i frågor som rör anställning, anställningens innehåll eller entledigande av verkställande direktör. I min granskning har jag inte kunnat finna något som styrker att något samråd har skett. Det är min rekommendation att formerna och dokumentationen av framtida samråd tydliggörs i ägardirektivet eller på annat sätt.

Min sammantagna bedömning är att handläggningen av överenskommelsen med den avgående VD:n inte har varit ändamålsenlig från Falkenberg Energis sida. Ägardirektivet bör även tydliggöras för att uppnå en högre ändamålsenlighet i fall som detta. I bifogad sakkunnig rapport från PwC utvecklas detta mer.

Jag bedömer att bolagets verksamhet i övrigt i allt väsentligt har skötts på ett ekonomiskt tillfredsställande sätt. Jag bedömer att bolagets interna kontroll i övrigt har varit tillräcklig.

Falkenberg den 22 mars 2016
Gösta Svensson

Ledningsgruppen



Från vänster:
Markus Bengtsson, Jens Melin, Tommy Johansson, Magnus Hesselmar och Bo Anders Antonsson

Revisionsberättelse

Till årsstämman i Falkenberg Energi AB, org.nr 556461-4831

Rapport om årsredovisningen och koncernredovisningen

Vi har utfört en revision av årsredovisningen och koncernredovisningen för Falkenberg Energi AB för år 2015.

Styrelsens och verkställande direktörens ansvar för årsredovisningen och koncernredovisningen

Det är styrelsen och verkställande direktören som har ansvaret för att upprätta en årsredovisning och koncernredovisning som ger en rättvisande bild enligt årsredovisningslagen och för den interna kontroll som styrelsen och verkställande direktören bedömer är nödvändig för att upprätta en årsredovisning och koncernredovisning som inte innehåller väsentliga felaktigheter, vare sig dessa beror på oegentligheter eller på fel.

Revisorns ansvar

Vårt ansvar är att uttala oss om årsredovisningen och koncernredovisningen på grundval av vår revision. Vi har utfört revisionen enligt International Standards on Auditing och god revisionssed i Sverige. Dessa standarder kräver att vi följer yrkesetiska krav samt planerar och utför revisionen för att uppnå rimlig säkerhet att årsredovisningen och koncernredovisningen inte innehåller väsentliga felaktigheter.

En revision innefattar att genom olika åtgärder inhämta revisionsbevis om belopp och annan information i årsredovisningen och koncernredovisningen. Revisorn väljer vilka åtgärder som ska utföras, bland annat genom att bedöma riskerna för väsentliga felaktigheter i årsredovisningen och koncernredovisningen, vare sig dessa beror på oegentligheter eller på fel. Vid denna riskbedömning beaktar revisorn de delar av den interna kontrollen som är relevanta för hur bolaget upprättar årsredovisningen och koncernredovisningen för att ge en rättvisande bild i syfte att utforma granskningsåtgärder som är ändamålsenliga med hänsyn till

omständigheterna, men inte i syfte att göra ett uttalande om effektiviteten i bolagets interna kontroll. En revision innefattar också en utvärdering av ändamålsenligheten i de redovisningsprinciper som har använts och av rimligheten i styrelsens och verkställande direktörens uppskattningar i redovisningen, liksom en utvärdering av den övergripande presentationen i årsredovisningen och koncernredovisningen.

Vi anser att de revisionsbevis vi har inhämtat är tillräckliga och ändamålsenliga som grund för våra uttalanden.

Uttalanden

Enligt vår uppfattning har årsredovisningen och koncernredovisningen upprättats i enlighet med årsredovisningslagen och ger en i alla väsentliga avseenden rättvisande bild av Falkenberg Energi AB:s och koncernens finansiella ställning per den 31 december 2015 och av dessas finansiella resultat och kassaflöden för året enligt årsredovisningslagen. Förvaltningsberättelsen är förenlig med årsredovisningens och koncernredovisningens övriga delar.

Vi tillstyrker därför att årsstämman fastställer resultaträkningen och balansräkningen för moderbolaget och för koncernen.

Rapport om andra krav enligt lagar och andra författningar

Utöver vår revision av årsredovisningen och koncernredovisningen har vi även utfört en revision av förslaget till dispositioner beträffande bolagets vinst eller förlust samt styrelsens och verkställande direktörens förvaltning för Falkenberg Energi AB för år 2015.

Styrelsens och verkställande direktörens ansvar

Det är styrelsen som har ansvaret för förslaget till dispositioner beträffande bolagets vinst eller förlust, och det är styrelsen och verkställande direktören som har ansvaret för förvaltningen enligt aktiebolagslagen.

Revisorns ansvar

Vårt ansvar är att med rimlig säkerhet uttala oss om förslaget till dispositioner beträffande bolagets vinst eller förlust och om förvaltningen på grundval av vår revision. Vi har utfört revisionen enligt god revisions sed i Sverige.

Som underlag för vårt uttalande om styrelsens förslag till dispositioner beträffande bolagets vinst eller förlust har vi granskat styrelsens motiverade yttrande samt ett urval av underlagen för detta för att kunna bedöma om förslaget är förenligt med aktiebolagslagen.

Som underlag för vårt uttalande om ansvarsfrihet har vi utöver vår revision av årsredovisningen och koncernredovisningen granskat väsentliga beslut, åtgärder och förhållanden i bolaget för att kunna bedöma om någon styrelseledamot eller verkställande direktören är ersättningskyldig mot bolaget. Vi har även granskat om någon styrelseledamot eller verkställande direktören på annat sätt har handlat i strid med aktiebolagslagen, årsredovisningslagen eller bolagsordningen.

Vi anser att de revisionsbevis vi har inhämtat är tillräckliga och ändamålsenliga som grund för våra uttalanden.

Uttalanden

Vi tillstyrker att årsstämman disponerar vinsten enligt förslaget i förvaltningsberättelsen och beviljar styrelsens ledamöter och verkställande direktören ansvarsfrihet för räkenskapsåret.

Göteborg den 31 mars 2016

Öhrlings PricewaterhouseCoopers AB

Peter Sjöberg

Auktoriserad revisor

Innehållsförteckning

Förvaltningsberättelse	36
Flerårsjämförelse	38
Förslag till vinstdisposition	38
Resultaträkning	38
Balansräkning	39
Noter	40

Förvaltningsberättelse Falkenberg Energihandel AB

Information om verksamheten

Bolaget ska bedriva produktion av och handel med energi.

Ägarförhållanden

Bolaget ägs till 100 % av Falkenberg Energi AB som i sin tur är helägt dotterbolag till Falkenbergs Stadshus AB vilket är moderbolag för de kommunala bolagen i Falkenberg.

Flerårsjämförelse

Bolagets ekonomiska utveckling i sammandrag.

Falkenberg Energihandel AB
Org.nr 556526-9627.

Styrelsen och verkställande direktören avger härmed följande årsredovisning för räkenskapsåret 2015.



ÅRSREDOVISNING

Falkenberg Energihandel AB

Elkunderna är vinnarna 2015 med ett lågt elpris på elmarknaden. Medeltemperaturen i december var fem grader varmare än normalt, och årets medeltemperatur har varit hela två grader varmare än vad som är brukligt. Hattar har farit sin kos i den kraftiga vinden och all väta har gynnat tillrinningen i vattenmagasinen.

Vi har inte haft några långa perioder med stark kyla under året, och det milda vädret har påverkat konsumtionen av el nedåt, vilket har gjort att priserna har sjunkit. Även den försenade snösmältningen innebar mycket låga priser under sommaren. Mycket snö i kombination med en kylig försommar gjorde att tillrinningen i vattenmagasinen blev mycket hög och kulminerade i samband med sommarsemestern. Den kombinationen gav mycket låga priser, vilket bidrog till att elpriset har varit det lägsta sedan millennieskiftet.

Utbyggnaden av vindkraft i kombination med det blåsiga vädret har också bidragit till det låga elpriset. Omkring 200 nya vindkraftverk har byggts i Sverige under 2015 att jämföra med cirka 400 nya under 2014. Tack vare den fortsatta utbyggnaden och ett relativt blåsigt år ökade vindkraftens produktion med 43 % och gav en ny rekordproduktion på 16,5 TWh.

Spotpriset för elområde 4 blev 21 öre per kWh under 2015, drygt sju öre per kWh lägre än året innan. Det är andra året i rad som elpriset har sjunkit rejält. En typisk villaägare i Falkenberg har där-

med sparat drygt 2 600 kronor jämfört med 2013.

Företaget har ett starkt varumärke med tydlig miljöprofil. Inköp och försäljning av elenergi sker inom ramen för den årligt uppdaterade riskpolicyn.

Falkenberg Energihandel AB har kunder över hela landet och har under året samarbetat med Falkenbergs Vindkraftkooperativ Ekonomisk Förening.

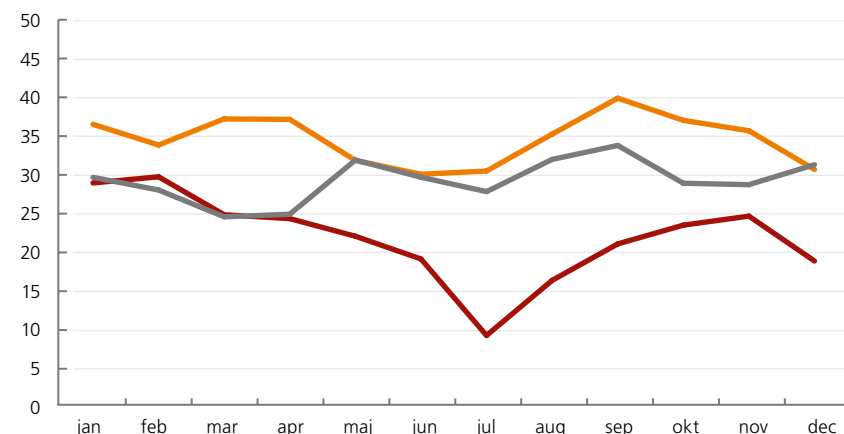
All elenergi som säljs är märkt Bra Miljöval enligt Naturskyddsföreningens kriterier. Den sålda elenergin under året

producerades till 69 (78)% med vattenkraft, 30 (21)% med vindkraft och 1 (1)% med solkraft. Årets nyhet är att vi har börjat köpa elcertifikat av våra solelproducenter.

Antalet elhandelskunder under året har varit relativt konstant. I årets kundnöjdhetsundersökning fick företaget återigen gott betyg från våra nöjda kunder. Framför allt får företaget gott betyg när det gäller stark miljöprofil, där företaget hamnar på andraplats bland Sveriges elhandelsföretag med starkast miljöprofil.

Månadsmedel Falkenberg Nordpool Spot

Öre/kWh





Vår värld

Falkenberg Energi säljer bara el märkt Bra Miljöval till sina kunder, varav en liten del kommer från solkraft. Falkenberg Energi bidrar till ett hållbart samhälle genom att köpa denna förnybara el från ett stort antal mikroproducenter runt om i landet. Här samtalar vår miljöchef Jens Melin med Krister Svensson om dennes mikroproduktion av solet.



Det sjunkande elpriset under året har medfört att trenden hos kunderna håller i sig, allt fler väljer i större utsträckning avtal med rörligt pris. Det varma vädret medförde att försäljningen minskade till 117 (128) GWh under 2015.

I Sverige pågår arbetet med att införa det politiska beslutet "en kontakt för kunden". Förslaget innebär att införa en modell där elhandlaren blir kundens kontakt vid leverantörbyte, flytt och fakturering. Syftet är att förenkla för kunden. Energimarknadsinspektionens förslag innebär stora förändringar både

för elnätsföretagen och för elhandelsbolagen, men införandet är kraftigt försenat och kommer att påverka verksamheten tidigast 2018.

Marknaden tror på fortsatt låga elpriser ett antal år framåt. Ambitionsnivån i elcertifikatsystemet har höjts. Dessutom har vi sett hur olika branschföretag har valt olika strategiska vägar framåt genom att till exempel sälja av sitt elnät eller att dela upp verksamheten i ett företag för storskalig elproduktion samt ett företag för förnybar elproduktion och mer kundnära

verksamhet. Samtidigt pågår arbetet i energikommissionen som ska lämna underlag till en bred politisk överenskommelse om den långsiktiga energipolitiken. Ett arbete som blir styrande för mycket av utvecklingen de kommande årtiondena. Utmaningarna är många. Utan tvekan går vi en spännande tid till mötes.

Bo Anders Antonsson, tf. VD

Flerårsjämförelse

BOLAGETS EKONOMISKA UTVECKLING I SAMMANDRAG

	2015	2014	2013	2012	2011
Nettoomsättning, kkr	49 235	61 424	73 854	82 074	98 946
Resultat efter finansiella poster, kkr	4 168	4 791	5 143	10 976	7 083
Balansomslutning, kkr	19 266	20 269	22 618	32 688	21 455
Soliditet, %	10	9	8	6	9
Avkastning på totalt kapital, %	22	24	23	34	33
Avkastning på eget kapital, %	223	256	276	594	378

Nyckeltalsdefinitioner framgår av not 1

Förslag till vinstdisposition (kr)

Till årsstämmans förfogande står följande vinstmedel:

Balanserade vinstmedel	54 838
Årets vinst	2 620
	57 458

Styrelsen föreslår att vinstmedlen disponeras så att

i ny räkning överförs	57 458
	57 458

Styrelsens yttrande över värdeöverföringen

Koncernbidrag har lämnats med 4 165 000 kr. Soliditeten är mot bakgrund av att bolagets verksamhet fortsatt bedrivs med lönsamhet betryg-

gande. Likviditeten i bolaget bedöms kunna upprätthållas på en likaledes betryggande nivå.

Styrelsens uppfattning är att koncernbidraget ej hindrar bolaget från att fullgöra sina förpliktelser på kort och

lång sikt, ej heller att fullgöra erforderliga investeringar. Koncernbidraget kan därmed försvaras med hänsyn till vad som anförs i ABL 17 kap 3 § 2-3 st. (försiktighetsregeln).

Resultaträkning

	Not	2015	2014
Nettoomsättning		49 235	61 424
Summa intäkter		49 235	61 424
Råvaror och förnödenheter		-38 903	-50 508
Övriga externa kostnader		-6 156	-6 129
Rörelseresultat	3	4 176	4 787
Resultat från finansiella poster			
Ränteintäkter	4	3	4
Räntekostnader	5	-11	-
Summa resultat från finansiella poster		-8	4
Resultat efter finansiella poster		4 168	4 791
Bokslutsdispositioner	6	-4 165	-4 786
ÅRETS VINST		3	5

Balansräkning

	Not	2015-12-31	2014-12-31
TILLGÅNGAR			
Omsättningstillgångar			
Varulager m.m.			
Lager av elcertifikat		2 624	4 090
Kortfristiga fordringar			
Kundfordringar		18	398
Fordringar hos koncernföretag		11 956	15 039
Övriga kortfristiga fordringar		1 329	574
Förutbetalda kostnader och upplupna intäkter	7	39	56
		13 342	16 067
Kassa och bank		3 300	112
Summa omsättningstillgångar		19 266	20 269
Summa tillgångar		19 266	20 269
EGET KAPITAL OCH SKULDER			
Eget kapital			
	8		
Bundet eget kapital			
Aktiekapital		1 500	1 500
Reservfond		315	316
		1 815	1 816
Fritt eget kapital			
Balanserad vinst eller förlust		55	50
Årets vinst		3	5
		58	55
Summa eget kapital		1 873	1 871
Kortfristiga skulder			
Leverantörsskulder		4 421	5 811
Övriga kortfristiga skulder		8 161	10 936
Upplupna kostnader och förutbetalda intäkter	9	4 811	1 651
Summa kortfristiga skulder		17 393	18 398
SUMMA EGET KAPITAL OCH SKULDER		19 266	20 269
Ställda säkerheter och ansvarsförbindelser		Inga	Inga

Noter

NOT 1 Redovisnings- och värderingsprinciper

Årsredovisning och koncernredovisning har upprättats enligt årsredovisningslagen och Bokföringsnämndens allmänna råd BFAR 2012:1 Års- och koncernredovisning (K3).

Redovisningsprinciperna är oförändrade i jämförelse med föregående år.

Intäkter

Andra typer av intäkter

Intäkter redovisas utifrån faktisk förbrukning av kunderna.

Inkomstskatter

Aktuella skatter värderas utifrån de skattesatser och skatteregler som gäller på balansdagen. Uppskjutna skatter värderas utifrån de skattesatser och skatteregler som är beslutade före balansdagen.

Uppskjuten skatteskuld avseende temporära skillnader som hänför sig till investeringar i dotterföretag redovisas inte i koncernredovisningen då moderföretaget i samtliga fall kan styra tidpunkten för återföring av de temporära skillnaderna och det inte bedöms sannolikt att en återföring sker inom överskådlig framtid.

Uppskjuten skattefordran avseende underskottsavdrag eller andra framtida skattemässiga avdrag redovisas i den utsträckning det är sannolikt att avdraget kan avräknas mot överskott vid framtida beskattning.

Fordringar och skulder nettoredovisas endast när det finns en legal rätt till kvittning.

Aktuell skatt, liksom förändring i uppskjuten skatt, redovisas i resultaträkningen om inte skatten är hänförlig till en händelse eller transaktion som redovisas direkt i eget kapital. Skatteeffekter av poster som redovisas direkt mot eget kapital, redovisas mot eget kapital.

Finansiella instrument

Finansiella instrument som redovisas i balansräkningen inkluderar elcertifikat, kundfordringar och övriga fordringar, leverantörsskulder och låneskulder. Instrumenten redovisas i balansräkningen när Falkenberg Energihandel AB blir part i instrumentets avtalsmässiga villkor.

Finansiella tillgångar tas bort från balansräkningen när rätten att erhålla kassaflöden från instrumentet har löpt ut eller överförs och koncernen har överfört i stort sett alla risker och förmlåner som är förknippade med äganderätten enligt kapitel 11 K3 BFAR 2012:1.

Finansiella skulder tas bort från balansräkningen när förpliktelse har reglerats eller på annat sätt upphört.

Kundfordringar och övriga fordringar

Fordringar redovisas som omsättningstillgångar med undantag för poster med förfallodag mer än 12 månader efter balansdagen, vilka klassificeras som anläggningstillgångar. Fordringar tas upp till det belopp som förväntas bli inbetalt efter avdrag för individuellt bedömda osäkra fordringar. Fordringar som är räntefria eller som löper med ränta som avviker från marknadsräntan och har en löptid överstigande 12 månader redovisas till ett diskonterat nuvärde och tidsvärdeförändringen redovisas som ränteintäkt i resultaträkningen.

Låneskulder och leverantörsskulder

Låneskulder och leverantörsskulder redovisas initialt till anskaffningsvärde efter avdrag för transaktionskostnader. Skiljer sig det redovisade beloppet från det belopp som ska återbetalas vid förfallotidpunkten periodiseras mel-

lanskillnaden som räntekostnad över lånets löptid med hjälp av instrumentets effektivränta. Härigenom överensstämmer vid förfallotidpunkten det redovisade beloppet och det belopp som ska återbetalas.

Kvittning av finansiell fordran och finansiell skuld

En finansiell tillgång och en finansiell skuld kvittas och redovisas med ett nettobelopp i balansräkningen endast då legal kvittningsrätt föreligger samt då en reglering med ett nettobelopp avses ske eller då en samtida avyttring av tillgången och reglering av skulden avses ske.

Varulager

Varulager utgörs av elcertifikat och värderas till lägsta av anskaffningsvärdet och nettoförsäljningsvärdet. Anskaffningsvärdet fastställs med användning av först in, först ut-principen (FIFU).

Bokslutsdispositioner

Koncernbidrag redovisas som bokslutsdispositioner.

Nyckeltalsdefinitioner

Soliditet

Eget kapital och obeskattade reserver (med avdrag för uppskjuten skatt) i förhållande till balansomslutningen.

Avkastning på totalt kapital

Resultat före avdrag för räntekostnader i förhållande till balansomslutningen.

Avkastning på eget kapital

Resultat efter finansiella poster i förhållande till eget kapital och obeskattade reserver (med avdrag för uppskjuten skatt).

NOT 2 Uppskattningar och bedömningar

Bolaget gör uppskattningar och bedömningar om framtiden. De uppskattningar för redovisningsändamål som blir följden av dessa kommer, definitionsmässigt, sällan att motsvara det verkliga resultatet.

Bolaget gör bedömningen att det inte finns några väsentliga bedömningar eller uppskattningar att kommentera.

NOT 3 Transaktioner med närstående

Uppgifter om moderföretaget

Moderföretag i den största koncern där Falkenberg Energihandel AB är dotterföretag och koncernredovisning upprättas är Falkenberg Energi AB, 556461-4831, Falkenberg.

Inköp och försäljning mellan koncernföretag

Nedan anges andelen av årets inköp och försäljning avseende koncernföretag.

Inköp, %

Försäljning, %

	2015	2014
Inköp, %	11,9	9,8
Försäljning, %	6,8	6,8

NOT 4 Ränteintäkter

Ränteintäkter

Summa

	2015	2014
Ränteintäkter	3	-9
Summa	3	-9

NOT 5 Räntekostnader

Övriga räntekostnader och liknande resultatposter

Summa

	2015	2014
Övriga räntekostnader och liknande resultatposter	-11	-
Summa	-11	0

NOT 6 Bokslutsdispositioner

Lämnade koncernbidrag

Summa

	2015	2014
Lämnade koncernbidrag	-4 165	-4 786
Summa	-4 165	-4 786

NOT 7 Förutbetalda kostnader och upplupna intäkter

Upplupna ränteintäkter

Övriga poster

	2015-12-31	2014-12-31
Upplupna ränteintäkter	-	12
Övriga poster	39	44
	39	56

NOT 8 Förändring av eget kapital

	Aktiekapital	Reservfond	Övrigt fritt eget kapital	Summa eget kapital
Eget kapital 2013-12-31	1 500	316	50	1 866
Årets resultat	–	–	5	5
Eget kapital 2014-12-31	1 500	316	55	1 871
Årets resultat	–	–	3	3
Eget kapital 2015-12-31	1 500	316	58	1 874

Aktiekapitalet består av 1 500 st aktier.

NOT 9 Upplupna kostnader och förutbetalda intäkter

	2015-12-31	2014-12-31
Energieffektiviseringsfond	832	755
Miljöfond	267	358
Övriga poster	3 712	538
Summa	4 811	1 651

Resultat- och balansräkningen kommer att föreläggas årsstämman 2016-04-21 för fastställelse.

Göran Janko
Ordförande

Bo Anders Antonsson
Verkställande direktör

Kjell Nilsson

Herdis Pixsjö

Vår revisionsberättelse har lämnats 2016-03-31
Öhrlings PricewaterhouseCoopers AB

Peter Sjöberg
Auktoriserad revisor



Granskningsrapport för år 2015

Jag, av fullmäktige i Falkenbergs kommun utsedd lekmannarevisor, har granskat Falkenberg Energi AB:s verksamhet.

Styrelse och VD ansvarar för att verksamheten bedrivs enligt gällande bolagsordning, ägardirektiv och beslut samt de lagar och föreskrifter som gäller för verksamheten.

Lekmannarevisorn ansvarar för att granska verksamhet och intern kontroll samt pröva om verksamheten bedrivs enligt fullmäktiges uppdrag och mål samt de lagar och föreskrifter som gäller för verksamheten.

Granskningen har utförts enligt aktiebolagslagen och kommunallagen, god revisionsred i kommunal verksamhet och kommunens revisionsreglemente samt utifrån bolagsordning och av årsstämman fastställda ägardirektiv. Granskningen har genomförts med inriktning och omfattning som behövs för att ge rimlig grund för bedömning och prövning.

Den grundläggande granskningen avseende 2015 har inriktats på följande områden:

- bolagets internkontrollplan
- bolagets efterlevnad av ägardirektiv och bolagsordning
- kommunikation samt former för dialog mellan bolag och ägare
- protokollens utformning och innehåll
- fortbildning för styrelsens ledamöter.

Metod

Granskningen baseras på genomgång av relevant dokumentation samt intervju med VD, ekonomichef och ordförande. Granskningen omfattar också dokumentstudier där jag tagit del av:

- bolagsordning
- ägardirektiv
- VD-instruktion
- styrelsens arbetsordning
- styrelseprotokoll

- särskild granskning av handläggningen kring en ny överenskommelse med den avgående VD:n för bolaget avseende anställningens upphörande och därtill hörande villkor.

lakttagelser och bedömningar

Jag gör efter granskning av handläggningen kring en ny överenskommelse med den avgående VD:n för bolaget avseende anställningens upphörande och därtill hörande villkor följande bedömningar:

- Det är min bedömning att protokollföringen vid styrelsemötena hos Falkenberg Energi AB bör förbättras och framgent spegla vad som avhandlats på mötet i sin helhet.
- Ägardirektivet anger att samråd med Falkenbergs Stadshus AB ska ske bland annat, i frågor som rör anställning, anställningens innehåll eller entledigande av verkställande direktör. I min granskning har jag inte kunnat finna något som styrker att något samråd har skett. Det är min rekommendation att formerna och dokumentationen av framtida samråd tydliggörs i ägardirektivet eller på annat sätt.

Min sammantagna bedömning är att handläggningen av överenskommelsen med den avgående VD:n inte har varit ändamålsenlig från Falkenberg Energis sida. Ägardirektivet bör även tydliggöras för att uppnå en högre ändamålsenlighet i fall som detta. I bifogad sakkunnig rapport från PwC utvecklas detta mer.

Jag bedömer att bolagets verksamhet i övrigt i allt väsentligt har skötts på ett ekonomiskt tillfredsställande sätt.

Jag bedömer att bolagets interna kontroll i övrigt har varit tillräcklig.

Falkenberg den 22 mars 2016
Gösta Svensson

Revisionsberättelse

Till årsstämman i Falkenberg Energihandel AB, org.nr 556526-9627

Rapport om årsredovisningen

Vi har utfört en revision av årsredovisningen för Falkenberg Energihandel AB för år 2015.

Styrelsens och verkställande direktörens ansvar för årsredovisningen

Det är styrelsen och verkställande direktören som har ansvaret för att upprätta en årsredovisning som ger en rättvisande bild enligt årsredovisningslagen och för den interna kontroll som styrelsen och verkställande direktören bedömer är nödvändig för att upprätta en årsredovisning som inte innehåller väsentliga felaktigheter, vare sig dessa beror på oegentligheter eller på fel.

Revisorns ansvar

Vårt ansvar är att uttala oss om årsredovisningen på grundval av vår revision. Vi har utfört revisionen enligt International Standards on Auditing och god revisionsssed i Sverige. Dessa standarder kräver att vi följer yrkesetiska krav samt planerar och utför revisionen för att uppnå rimlig säkerhet att årsredovisningen inte innehåller väsentliga felaktigheter.

En revision innefattar att genom olika åtgärder inhämta revisionsbevis om belopp och annan information i årsredovisningen. Revisorn väljer vilka åtgärder som ska utföras, bland annat genom att bedöma riskerna för väsentliga felaktigheter i årsredovisningen, vare sig dessa beror på oegentligheter eller på fel. Vid denna riskbedömning beaktar revisorn de delar av den interna kontrollen som är relevanta för hur bolaget upprättar årsredovisningen för att ge en rättvisande bild i syfte att utforma granskningsåtgärder som är ändamålsenliga med hänsyn till omständigheterna, men inte i syfte att göra ett uttalande om effektiviteten i bolagets interna kontroll. En revision innefattar också en utvärdering av ändamålsenligheten i de redovisningsprinciper som har använts och av rimligheten i styrelsens och verkställande direktörens

uppskattningar i redovisningen, liksom en utvärdering av den övergripande presentationen i årsredovisningen.

Vi anser att de revisionsbevis vi har inhämtat är tillräckliga och ändamålsenliga som grund för våra uttalanden.

Uttalanden

Enligt vår uppfattning har årsredovisningen upprättats i enlighet med årsredovisningslagen och ger en i alla väsentliga avseenden rättvisande bild av Falkenberg Energihandel AB:s finansiella ställning per den 31 december 2015 och av dess finansiella resultat för året enligt årsredovisningslagen. Förvaltningsberättelsen är förenlig med årsredovisningens övriga delar.

Vi tillstyrker därför att årsstämman fastställer resultaträkningen och balansräkningen.

Rapport om andra krav enligt lagar och andra författningar

Utöver vår revision av årsredovisningen har vi även utfört en revision av förslaget till dispositioner beträffande bolagets vinst eller förlust samt styrelsens och verkställande direktörens förvaltning för Falkenberg Energihandel AB för år 2015.

Styrelsens och verkställande direktörens ansvar

Det är styrelsen som har ansvaret för förslaget till dispositioner beträffande bolagets vinst eller förlust, och det är styrelsen och verkställande direktören som har ansvaret för förvaltningen enligt aktiebolagslagen.

Revisorns ansvar

Vårt ansvar är att med rimlig säkerhet uttala oss om förslaget till dispositioner beträffande bolagets vinst eller förlust och om förvaltningen på grundval av vår revision. Vi har utfört revisionen enligt god revisionsssed i Sverige.

Som underlag för vårt uttalande om styrelsens förslag till dispositioner beträffande bolagets vinst eller förlust

har vi granskat om förslaget är förenligt med aktiebolagslagen.

Som underlag för vårt uttalande om ansvarsfrihet har vi utöver vår revision av årsredovisningen granskat väsentliga beslut, åtgärder och förhållanden i bolaget för att kunna bedöma om någon styrelseledamot eller verkställande direktören är ersättningskyldig mot bolaget. Vi har även granskat om någon styrelseledamot eller verkställande direktören på annat sätt har handlat i strid med aktiebolagslagen, årsredovisningslagen eller bolagsordningen.

Vi anser att de revisionsbevis vi har inhämtat är tillräckliga och ändamålsenliga som grund för våra uttalanden.

Uttalanden

Vi tillstyrker att årsstämman disponerar vinsten enligt förslaget i förvaltningsberättelsen och beviljar styrelsens ledamöter och verkställande direktören ansvarsfrihet för räkenskapsåret.

Göteborg den 31 mars 2016

Öhrlings PricewaterhouseCoopers AB

Peter Sjöberg

Auktoriserad revisor





Omtanke

För att förvalta världens mest opåverkade och skyddsvärda bestånd av atlantlax krävs både omtanke och omsorg. Ulf Ahlqvist ser till att rengallret till fiskräkningen vid Hertings kraftverk fungerar på bästa sätt.



Falkenberg Energi AB

Postadress: 311 80 Falkenberg

Besöksadress: Bacchus väg 1

Tel: 0346–88 67 00

Fax: 0346–595 69

E-post: energi@falkenberg.se

