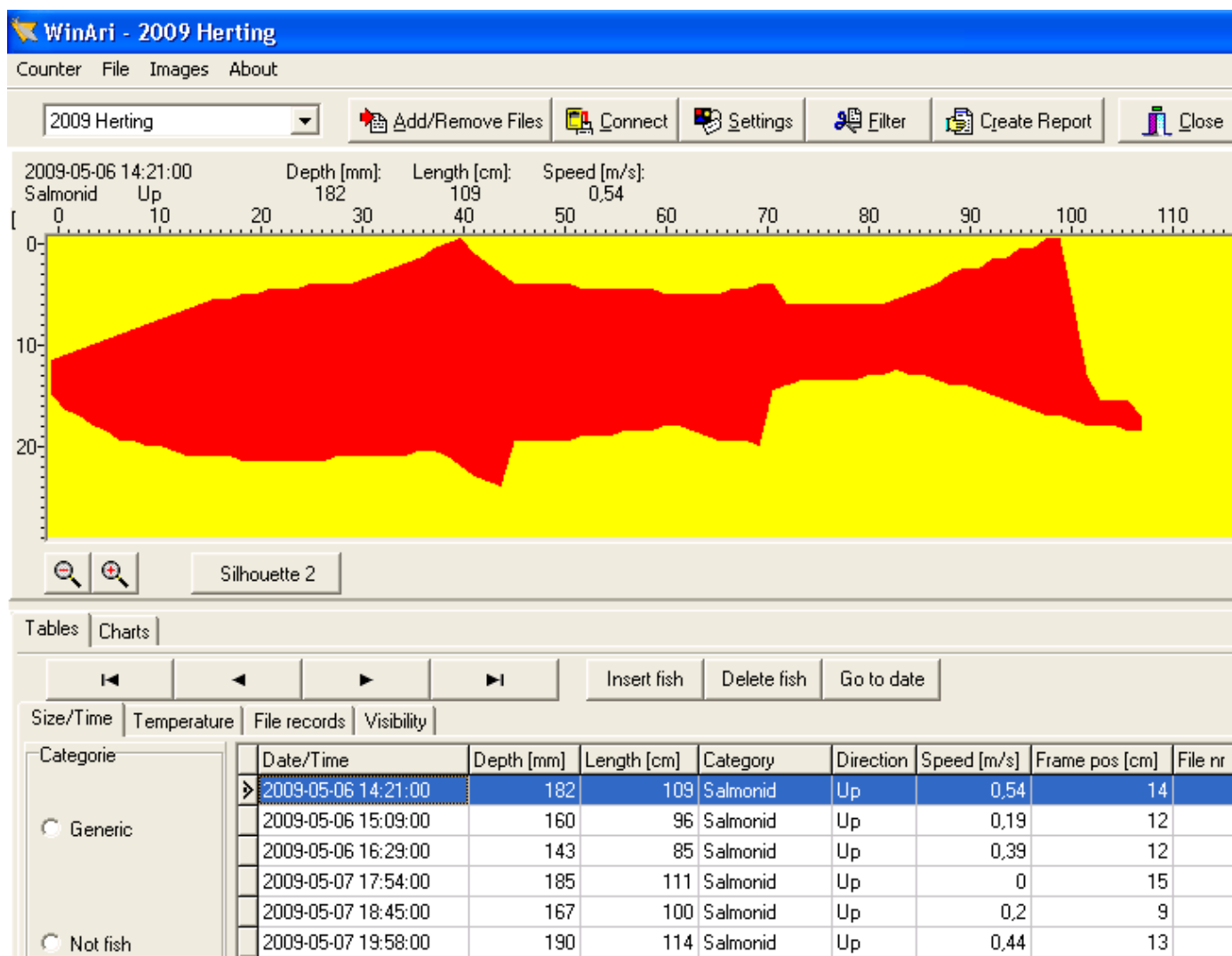


Fiskräknare vid Hertings krv, Ätran

Preliminära resultat 2009



Falkenbergs Energi Hertings krv, Ätran

Kontroll av fiskvandring 2009

Tabell 1. Preliminär sammanställning av antal nettouppvandrande fiskar per månad vid Hertings kraftverk under tiden fram till och med 2009-09-14

Grp	Längd (cm)	År 2009 (månad)												Summa		
		1	2	3	4	5	6	7	8	9	10	11	12	(ant)	(%)	
1	20-49	-	-	0	2	0	1	1	1	0					5	0,4
2	20-49	-	-	0	0	0	5	142	64	116					327	24,8
3	50-69	-	-	0	1	10	23	155	141	188					518	39,3
4	70-89	-	-	0	2	21	53	104	62	92					334	25,3
5	90-149	-	-	0	12	23	34	24	17	24					134	10,2
	Summa	-	-	0	17	54	116	426	285	420					1318	100,0

Förklaringar

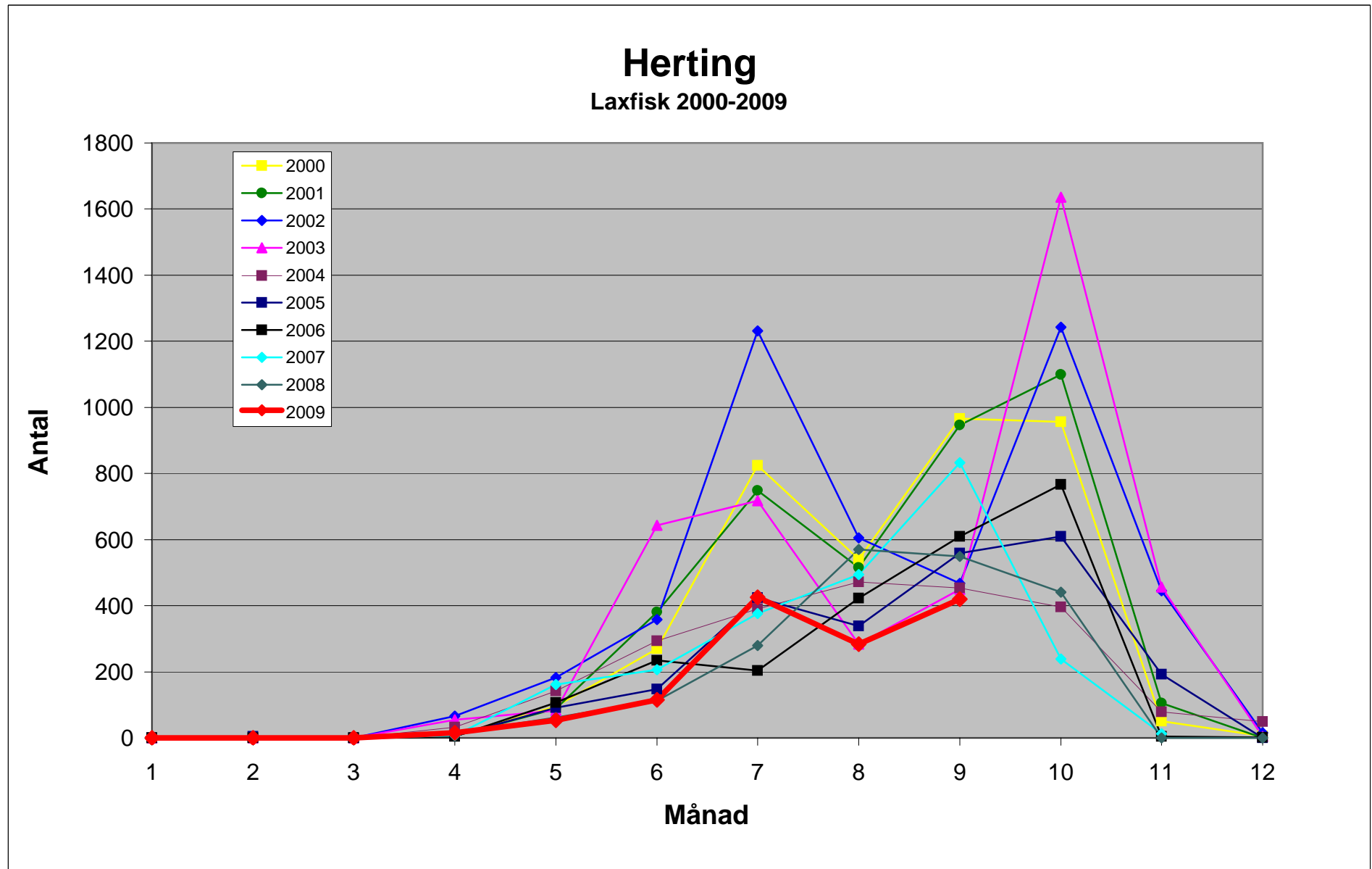
- Grupp 1 = Övrig fisk. Huvudsakl större cyprinider (främst fåna) samt abborrar
 Grupp 2 = Laxfisk 20-49 cm. Huvudsakligen liten havsöring och enstaka stationära öringar.
 Grupp 3 = Laxfisk 50-69 cm. Huvudsakligen smålax (lax som tillbringat en vinter i havet) samt ett mindre antal mellanstora havsöringar.
 Grupp 4 = Laxfisk 70-89 cm. Huvudsakligen mellanlax (lax som tillbringat två vintrar i havet) samt enstaka stora havsöringar
 Grupp 5 = Laxfisk 90-149 cm. Huvudsakligen storlax (lax som tillbringat flera vintrar i havet)

Räknaren ej i bruk (-)

Verifierade men ej slutligt kontrollerade resultat från den automatiska fiskräknaren i fiskvägen vid Hertings kraftverk samt manuella kontroller från fångstfälla och hävning i torrfåran

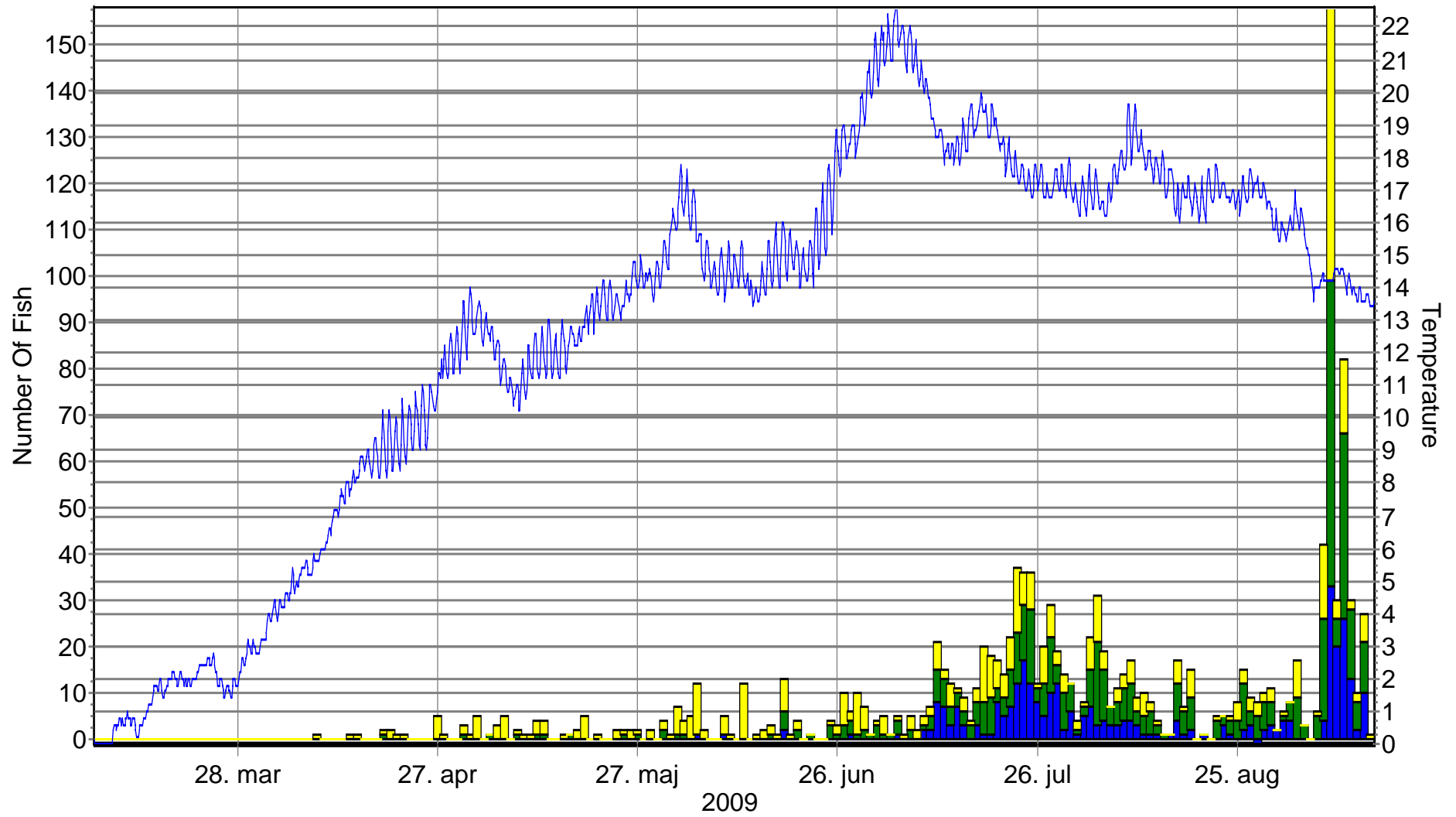
Tabell 2. Sammanfattning av kontrollperioder

Från	Till	Drift	Filer
2009-03-06 11:10	2009-09-14 13:15	Kontinuerlig	Utan anmärkningar



2009 Herting From: 2009-03-06 11:10:00 To: 2009-09-14 13:15:00 Up - Down 1312

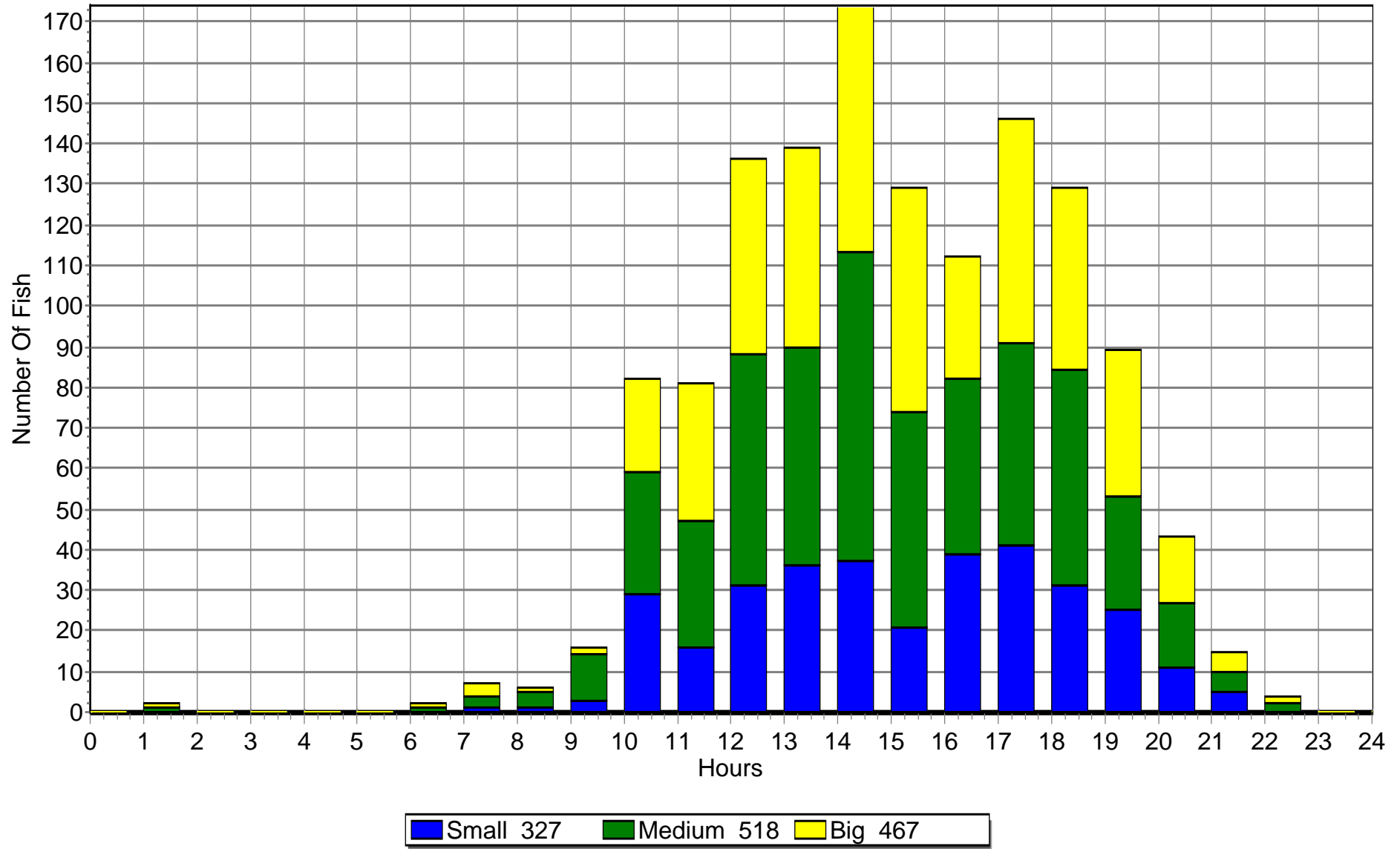
Salmonid



Small 327 Medium 518 Big 467 Temperature

2009 Herting From: 2009-03-06 11:10:00 To: 2009-09-14 13:15:00 Up - Down 1312

Salmonid



2009 Herting From: 2009-03-06 11:10:00 To: 2009-09-14 13:15:00 Up - Down 1313

Salmonid

