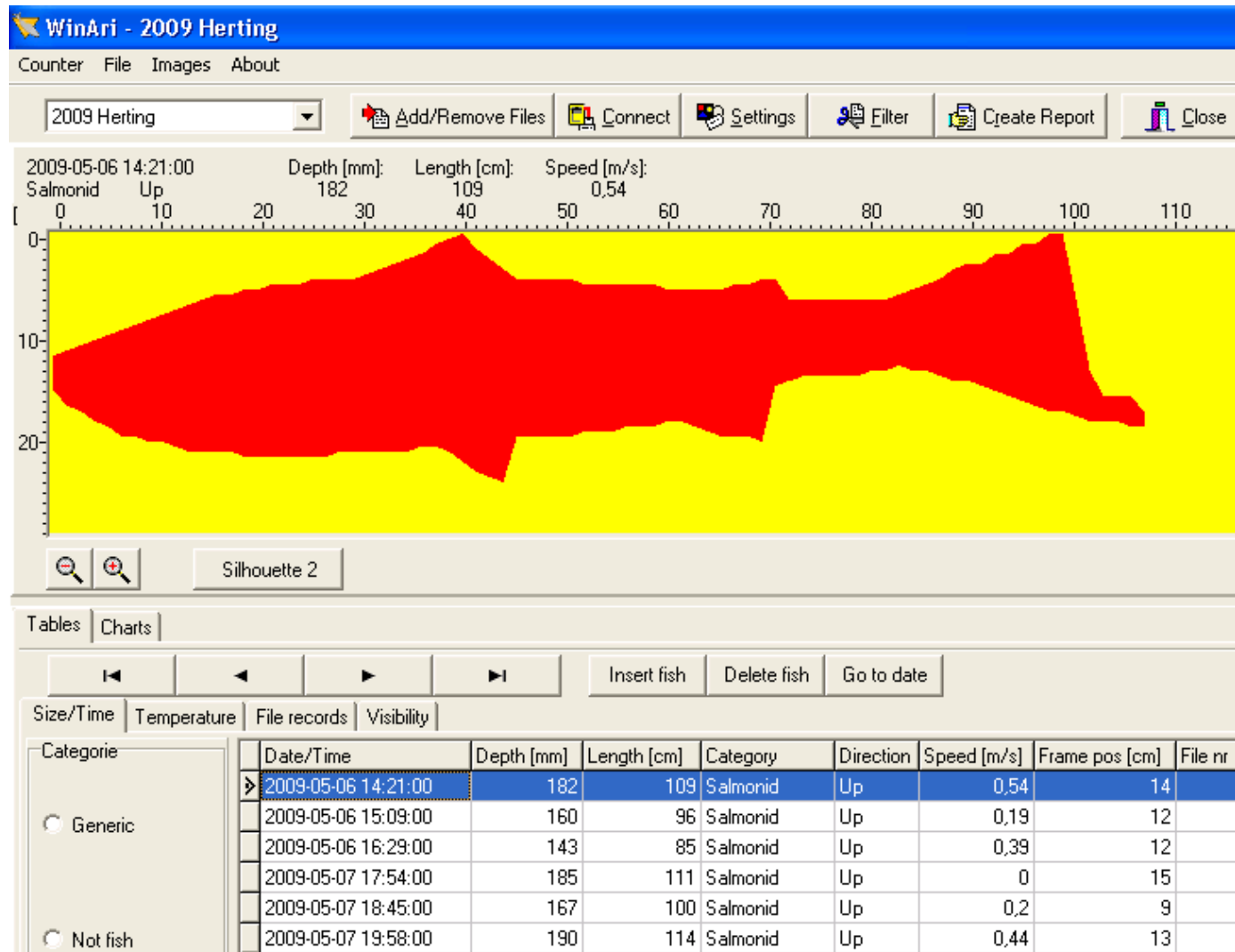


Fiskräknare vid Hertings krv, Ätran

Preliminära resultat 2009



Falkenbergs Energi Hertings krv, Ätran

Kontroll av fiskvandring 2009

Tabell 1. Preliminär sammanställning av antal nettouppvandrande fiskar per månad vid Hertings kraftverk under tiden fram till och med 2009-06-03

Grp	Längd (cm)	År 2009 (månad)												Summa		
		1	2	3	4	5	6	7	8	9	10	11	12	(ant)	(%)	
1	20-49	-	-	0	2	0	0								2	2,4
2	20-49	-	-	0	0	0	0								0	0,0
3	50-69	-	-	0	1	10	2								13	15,7
4	70-89	-	-	0	2	21	6								29	34,9
5	90-149	-	-	0	12	23	4								39	47,0
	Summa	-	-	0	17	54	12								83	100,0

Förklaringar

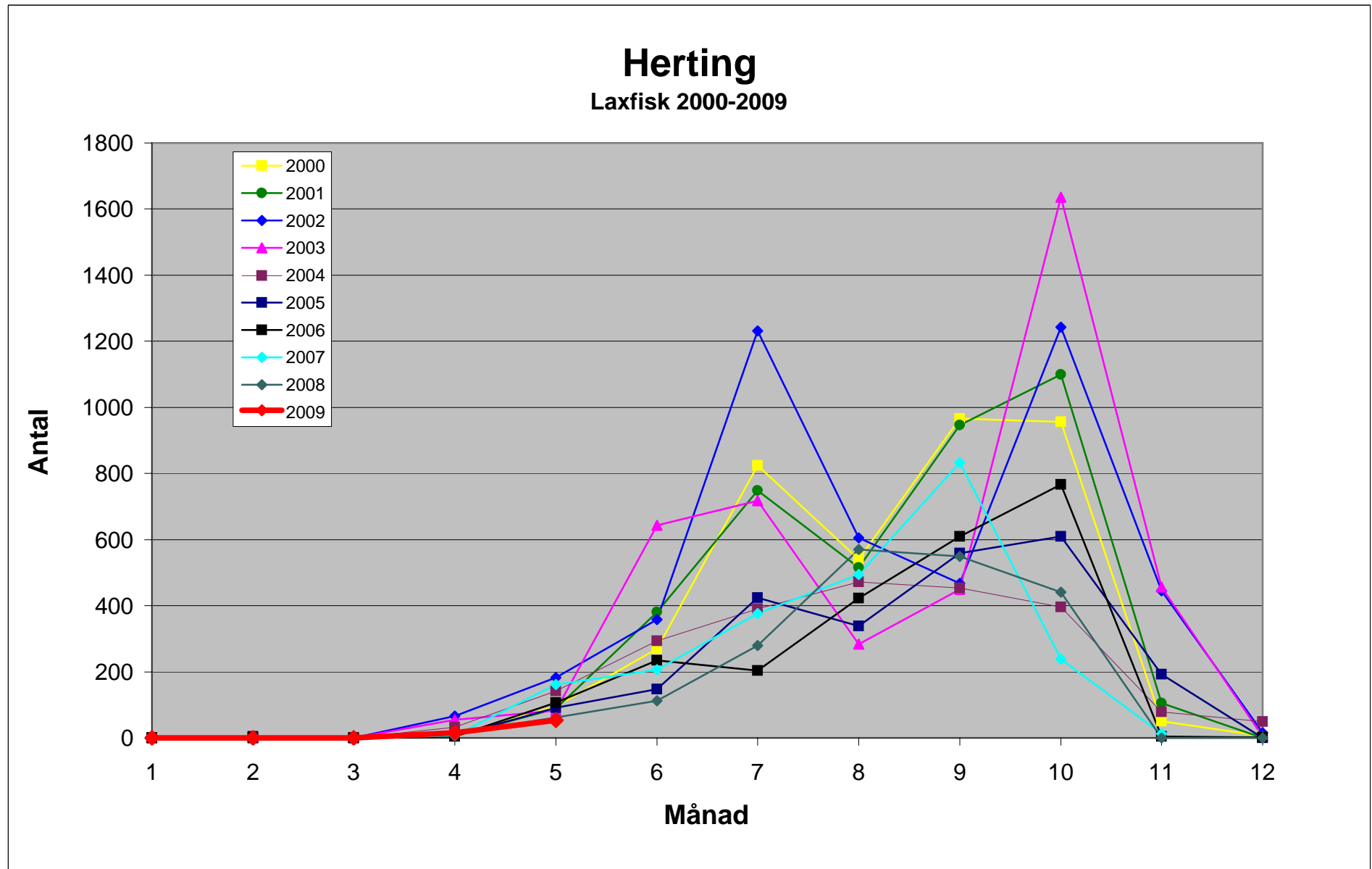
- Grupp 1 = Övrig fisk. Huvudsakl större cyprinider (främst färna) samt enst abborrar
- Grupp 2 = Laxfisk 20-49 cm. Huvudsakligen liten havsöring och enstaka stationära öringar.
- Grupp 3 = Laxfisk 50-69 cm. Huvudsakligen smålax (lax som tillbringat en vinter i havet) samt ett mindre antal mellanstora havsöringar.
- Grupp 4 = Laxfisk 70-89 cm. Huvudsakligen mellanlax (lax som tillbringat två vintrar i havet) samt enstaka stora havsöringar
- Grupp 5 = Laxfisk 90-149 cm. Huvudsakligen storlax (lax som tillbringat flera vintrar i havet)

Räknaren ej i bruk (-)

Verifierade men ej slutligt kontrollerade resultat från den automatiska fiskräknaren i fiskvägen vid Hertings kraftverk samt manuella kontroller från fångstfälla och håvning i torrfåran

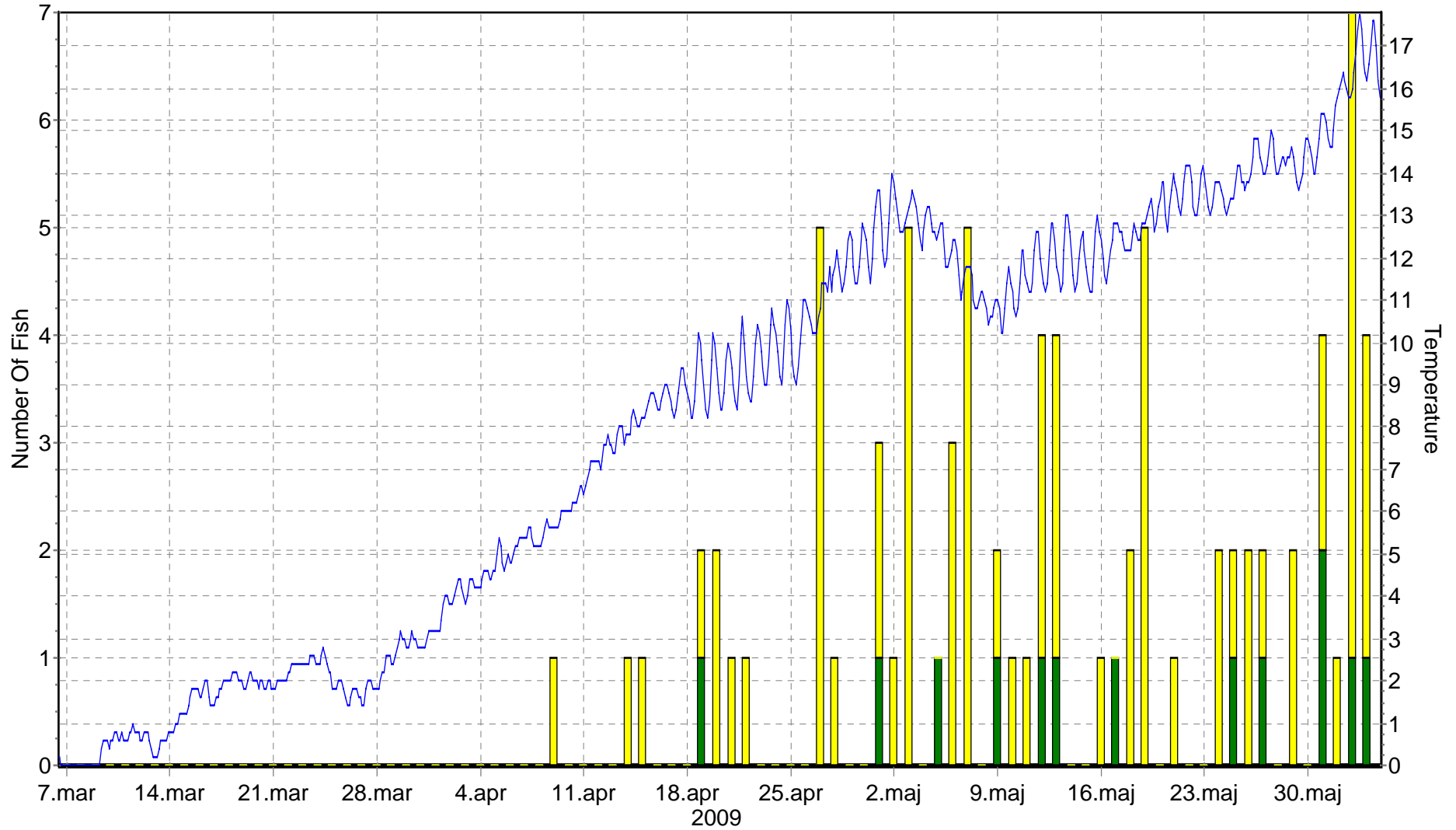
Tabell 2. Sammanfattning av kontrollperioder

Från	Till	Drift	Filer
2009-03-06 11:10	2009-06-03 22:50	Kontinuerlig	Utan anmärkningar



2009 Herting From: 2009-03-06 11:10:00 To: 2009-06-03 22:50:00 Up - Down 81

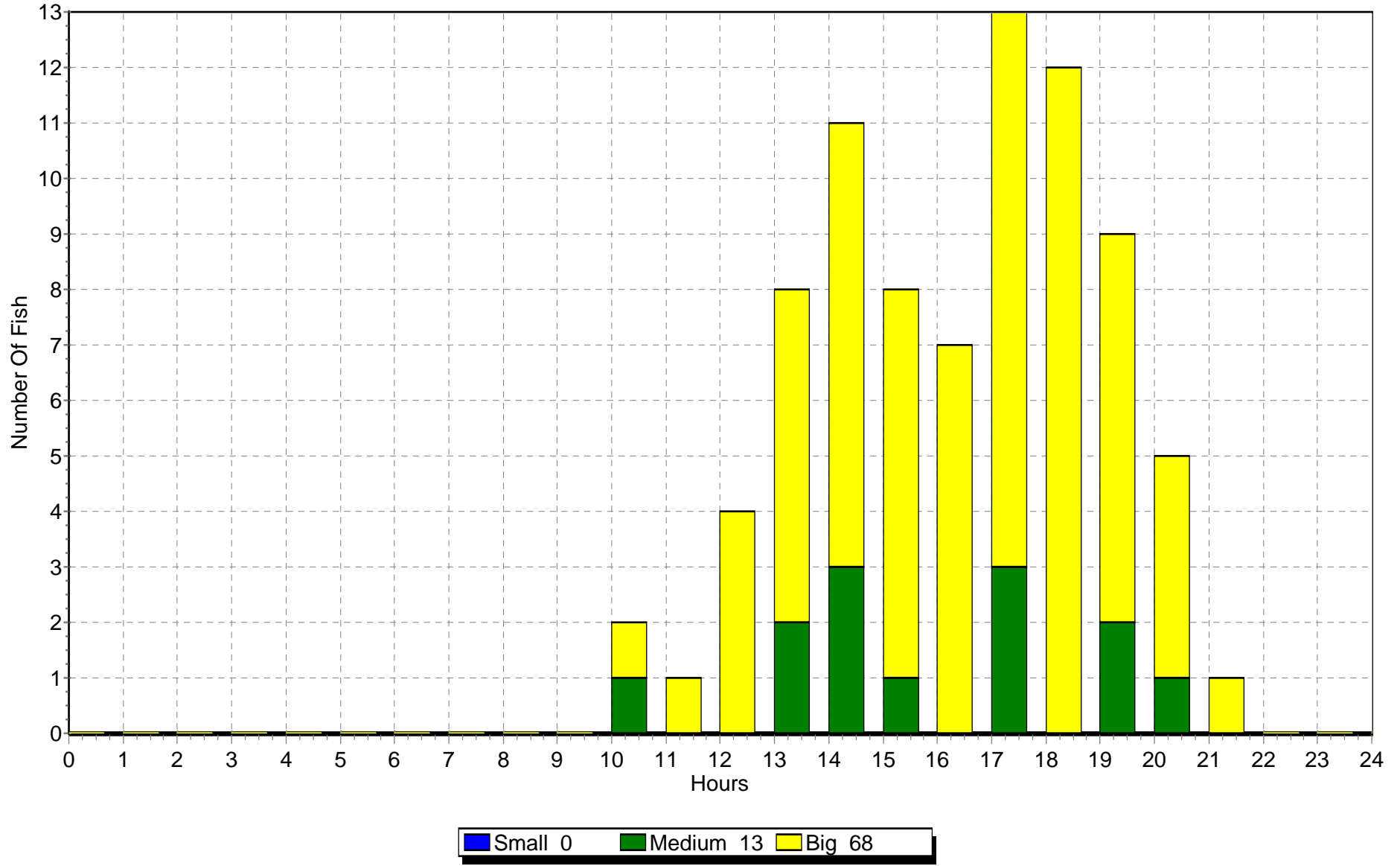
Salmonid



Small 0 Medium 13 Big 68 Temperature

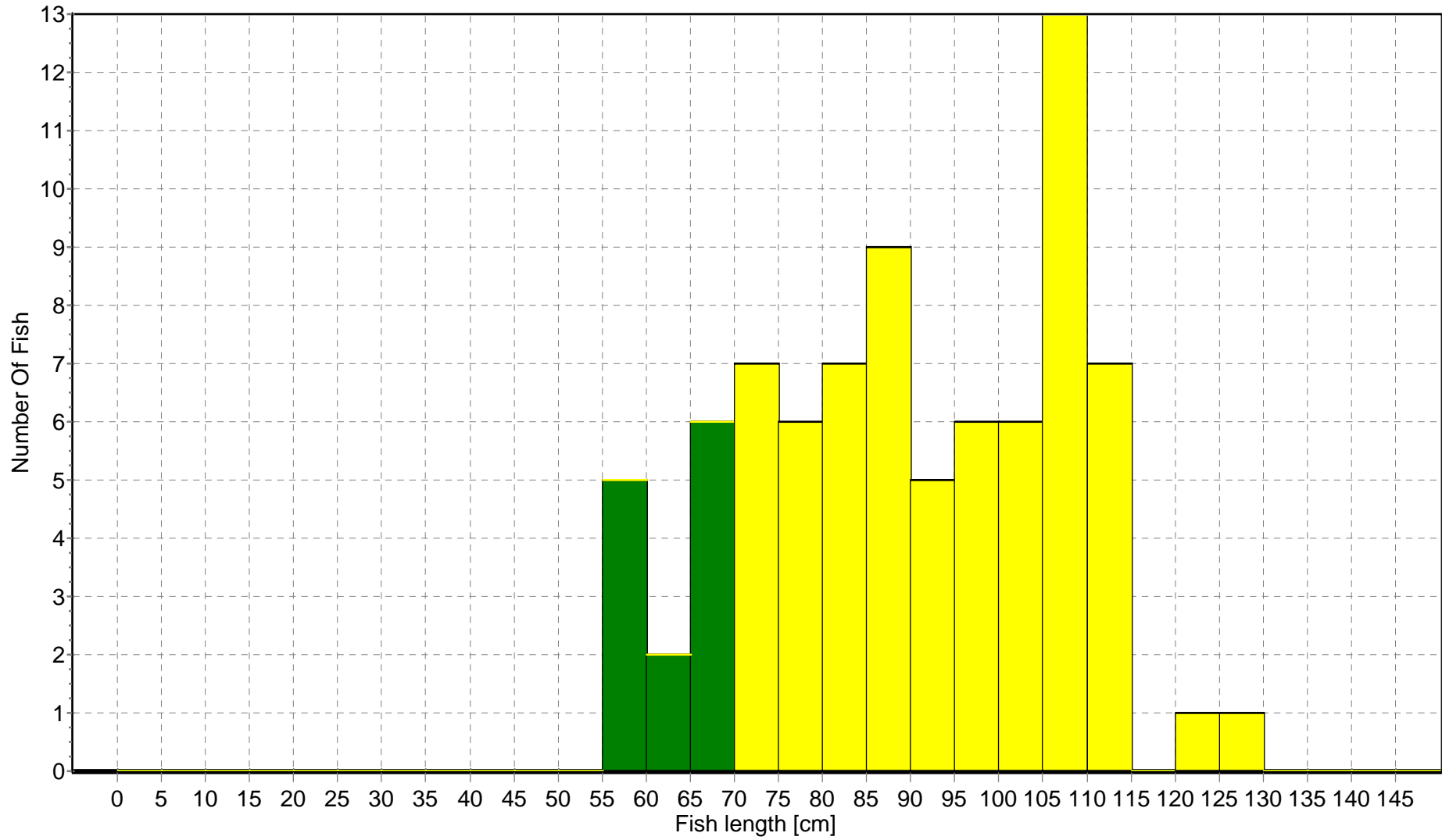
2009 Herting From: 2009-03-06 11:10:00 To: 2009-06-03 22:50:00 Up - Down 81

Salmonid



2009 Herting From: 2009-03-06 11:10:00 To: 2009-06-03 22:50:00 Up - Down 81

Salmonid



Small 0 Medium 13 Big 68